



A N U A R I O **2002**

**Las Entidades
Financieras
de la Comunidad
Valenciana**

Edita y distribuye:

IVF (Conselleria d'Economia, Hisenda i Ocupació)
Plaza de Nápoles y Sicilia, 6
46003 VALENCIA
Tel. 96 197 17 00

Imprime: Engloba Artes Gráficas.

Depósito Legal: V-4057-2003

PRESENTACIÓN

Son ya varios los años en que el Instituto Valenciano de Finanzas viene editando el Anuario de Entidades Financieras de la Comunidad Valenciana.

En esta ocasión, como presidente del Instituto, me cabe el honor de presentar una nueva edición del citado Anuario, el relativo al ejercicio 2002.

No cabe duda de que las entidades financieras ocupan, hoy en día, una posición central en los mecanismos de pagos de la economía y, a su vez, juegan un papel esencial en la canalización del ahorro hacia la inversión. Las entidades financieras captan recursos ociosos de los ahorradores y los invierten en préstamos a economías domésticas y empresas, que permiten materializar proyectos generadores de riqueza para la sociedad.

Esta intermediación, basada en la captación de fondos reembolsables del público, requiere de una cierta transparencia sobre la situación y evolución de las entidades financieras, con el objetivo de propiciar una necesaria confianza en las entidades depositarias de los ahorros. Precisamente, a esta finalidad contribuye modestamente el presente Anuario.

Así pues, el Anuario de Entidades Financieras de la Comunidad Valenciana pretende contribuir a la difusión de la realidad del sistema financiero valenciano y, más en particular, del sector crediticio autóctono. Creo sinceramente que el presente documento constituye un instrumento muy útil para todas aquellas personas que pretendan alcanzar un conocimiento detallado de las entidades que conforman esta parcela de la economía valenciana.

Como en años anteriores, quiero agradecer, nuevamente y de forma especial, la colaboración recibida de las entidades financieras, al haber atendido puntualmente todas las peticiones de información formuladas por el Instituto.

Valencia, septiembre de 2003

Hble. Sr. D. Gerardo Camps Devesa
Conseller de Economía, Hacienda y Empleo

METODOLOGÍA

INTRODUCCIÓN

El ANUARIO DE ENTIDADES FINANCIERAS DE LA COMUNIDAD VALENCIANA tiene como objetivo reunir en un solo documento la información más relevante de las entidades que conforman el Sector Financiero Autóctono Valenciano, entendiendo como tales aquéllas cuya sede social está ubicada en nuestra Comunidad. No obstante, y con ánimo de completar la información sobre el entramado financiero en la Comunidad Valenciana, también se incluye una relación del resto de entidades de depósito que operan en nuestro territorio, con detalle de su implantación en cada provincia.

Los datos relativos a cada una de las entidades han sido obtenidos mediante la cumplimentación, por parte de éstas, de la ficha individualizada que se incluye en el Anuario, acompañada del Balance de Situación y la Cuenta de Pérdidas y Ganancias al 31 de diciembre de 2002.

Para la elaboración de los cuadros estadísticos que integran el apartado "1.1. Entidades de Depósito", se ha tomado como fuente el Boletín Estadístico del Banco de España, así como otra información complementaria facilitada directamente por dicho Banco, excepto la relativa a las oficinas de las cajas de ahorros autóctonas que ha sido proporcionada por cada una de estas entidades.

CONTENIDO

El Anuario se divide en nueve apartados, de los que seis corresponden a diferentes agrupaciones de Entidades Financieras: Entidades de Depósito (Bancos, Cajas de Ahorros y Cooperativas de Crédito), Secciones de Crédito de las Cooperativas, Sociedades de Capital-Riesgo, Sociedades de Garantía Recíproca, Sociedades Gestoras de Instituciones de Inversión Colectiva y las Sociedades y Agencias de Valores.

Dentro de cada agrupación de entidades se detallan, de forma individualizada, sus órganos de gobierno y otros datos relevantes relativos a cada entidad, así como el Balance de Situación y la Cuenta de Pérdidas y Ganancias de carácter público al 31 de diciembre de 2002.

Como queda de manifiesto, nuestro sector financiero está integrado, prácticamente, por todo el abanico de las diferentes agrupaciones en los que se subdividen estas entidades, destacando las Entidades de Depósito, tanto por el volumen de recursos gestionados como por el número de entidades operantes.

Cabe destacar, asimismo, la inclusión de las Secciones de Crédito de las Cooperativas en el Anuario, las cuales, sin personalidad jurídica independiente de la Cooperativa de la que forman parte, actúan legalmente como intermediarios financieros, limitando sus operaciones activas y pasivas al seno de la propia Cooperativa y a sus socios.

Con objeto de facilitar la localización de las personas que componen los órganos de gobierno de las entidades relacionadas en el Anuario, en el séptimo apartado se incluye un listado, por orden alfabético, de cada una de ellas, con indicación de la entidad y el cargo que ostentan.

El octavo apartado muestra cuales han sido las altas, bajas y/o modificaciones relevantes de las entidades financieras autóctonas. De este modo, podremos advertir con facilidad cuales han sido las variaciones con respecto a las entidades

que figuraban en el ejercicio anterior.

Asimismo, en el noveno apartado se relacionan otros instrumentos y mercados financieros al servicio de la Comunidad Valenciana, con especiales características y vinculación al sector financiero autóctono.

CUADROS ESTADÍSTICOS DE LAS ENTIDADES DE DEPÓSITO

CONSIDERACIONES GENERALES:

Las variables básicas para construir los cuadros y gráficos de las Entidades de Depósito son el volumen de los depósitos y créditos, captados y concedidos, respectivamente, dentro del ámbito territorial de la Comunidad Valenciana, incluyendo todas las entidades que operan en nuestra Comunidad, tanto las autóctonas como las foráneas.

Para el análisis de estas variables se ha partido de las tres agrupaciones principales: Bancos, Cajas de Ahorros y Cooperativas de Crédito. En el caso de las Cajas de Ahorros, se distingue entre las entidades autóctonas y foráneas.

DEFINICIONES:

Depósitos:

* Sector público: Acreedores. Administraciones Públicas Españolas.

* Sector privado: Sumatorio de los siguientes epígrafes.

- De Acreedores. Otros Sectores Residentes:

Vista: Cuentas Corrientes

Ahorro: Cuentas de Ahorro

Plazo: Imposiciones a Plazo, Participaciones, Cesión Temporal de Activos y Acreedores por valores

Créditos:

* Sector público: Crédito a las Administraciones Públicas Españolas más Activos Dudosos de Administraciones Públicas.

* Sector privado: Crédito a Otros Sectores Residentes más Activos Dudosos de Otros Sectores Residentes

Cuota de mercado: Porcentaje que representan los depósitos o créditos, captados o concedidos, en un territorio por una agrupación de entidades, con respecto al volumen de depósitos o créditos, captados o concedidos, por la totalidad del Sistema Bancario en el mismo territorio.

Tasa de distribución territorial: Porcentaje que representan los depósitos o créditos, captados o concedidos, en una provincia por una agrupación de entidades, con respecto al volumen de depósitos o créditos, captados o concedidos, por la misma agrupación de entidades en la Comunidad Valenciana.

Tasa de participación territorial: Porcentaje que representan los depósitos o créditos, captados o concedidos, en la Comunidad Valenciana por una agrupación de entidades, con respecto al volumen de depósitos o créditos, captados o concedidos, por la misma agrupación de entidades en España.

OFICINAS:

Nos muestra la evolución, en los últimos años, del número de oficinas ubicadas en el territorio de la Comunidad Valenciana, tanto de las entidades autóctonas como foráneas, distinguiendo entre Bancos, Cajas de Ahorros autóctonas, Cajas de Ahorros foráneas y Cooperativas de Crédito. Dentro de cada apartado, desagrega la información por provincias y nos ofrece la comparación con respecto al número de oficinas totales en España.

RANKING SEGÚN DEPÓSITOS Y CRÉDITOS:

En este caso, las dos variables consideradas, créditos y depósitos, hacen referencia a la totalidad de los créditos y depósitos, concedidos y captados respectivamente, dentro y fuera de nuestra Comunidad, por cada una de las entidades autóctonas.

Valencia, septiembre de 2003

Ilmo. Sr. D. José Manuel Uncio Lacasa
Director General del Instituto Valenciano de Finanzas

		PÁGINA		
		Datos Relevantes	Balance Situación	Cuenta Resultados
1	ENTIDADES DE DEPÓSITO	11-119		
1.1	ENTIDADES DE DEPÓSITO: DATOS ESTADÍSTICOS Y GRÁFICOS	13-46		
	I. RESUMEN DE LA DISTRIBUCIÓN DE LOS DEPÓSITOS Y CRÉDITOS SEGÚN ENTIDADES	15-17		
	Cuadro I.1 Depósitos del sector público y sector privado residente	17		
	Cuadro I.2 Créditos al sector público y sector privado residente	17		
	II. DEPÓSITOS. DETALLE DE LA DISTRIBUCIÓN TERRITORIAL Y SECTORIAL	19-29		
	II.1 DEPÓSITOS DEL SECTOR PÚBLICO Y SECTOR PRIVADO RESIDENTE:			
	Cuadro II.1.1 Detalle por provincias y agregados	21		
	Cuadro II.1.2 Detalle por Comunidades Autónomas	22		
	II.2 CUOTAS DE MERCADO EN DEPÓSITOS:			
	Cuadro II.2.1 Detalle por provincias y agregados	23		
	Cuadro II.2.2 Evolución del agregado Comunidad Valenciana	24		
	II.3 TASAS DE DISTRIBUCIÓN TERRITORIAL:			
	Cuadro II.3.1 Detalle por provincias y agregados	25		
	Cuadro II.3.2 Evolución de las tasas de participación territorial Comunidad Valenciana / España	26		
	II.4 TASAS DE VARIACIÓN ANUAL:			
	Cuadro II.4.1 Detalle por provincias y agregados	27		
	Cuadro II.4.2 Evolución del agregado Comunidad Valenciana	28		
	II.5 DEPÓSITOS SECTOR PRIVADO RESIDENTE:			
	Cuadro II.5 Distribución según modalidad	29		
	III. CRÉDITOS. DETALLE DE LA DISTRIBUCIÓN TERRITORIAL Y SECTORIAL	31-40		
	III.1 CRÉDITOS AL SECTOR PÚBLICO Y SECTOR PRIVADO RESIDENTE:			
	Cuadro III.1.1 Detalle por provincias y agregados	33		
	Cuadro III.1.2 Detalle por Comunidades Autónomas	34		
	III.2 CUOTAS DE MERCADO EN CRÉDITOS:			
	Cuadro III.2.1 Detalle por provincias y agregados	35		
	Cuadro III.2.2 Evolución del agregado Comunidad Valenciana	36		
	III.3 TASAS DE DISTRIBUCIÓN TERRITORIAL:			
	Cuadro III.3.1 Detalle por provincias	37		
	Cuadro III.3.2 Evolución de las tasas de participación territorial Comunidad Valenciana / España	38		
	III.4 TASAS DE VARIACIÓN ANUAL:			
	Cuadro III.4.1 Detalle por provincias y agregados	39		
	Cuadro III.4.2 Evolución del agregado Comunidad Valenciana	40		
	IV. OFICINAS. DETALLE DE LA DISTRIBUCIÓN TERRITORIAL Y SECTORIAL	41-45		
	Cuadro IV.1 Evolución del número de oficinas por provincias y agregados	43-45		
	ANEXO. ENTIDADES DE DEPÓSITO CON SEDE SOCIAL EN LA COMUNIDAD VALENCIANA	46		
	Ranking según Depósitos y Créditos	46		
1.2	BANCOS:	47-56		
	BANCO DE PROMOCIÓN DE NEGOCIOS, S.A. (PROMOBANC)	49	54-55	56
	BANCO DE VALENCIA, S.A.	50	54-55	56
	BANCOS FORÁNEOS	51		
1.3	CAJAS DE AHORROS:	57-66		
	CAJA DE AHORROS DEL MEDITERRÁNEO	58	64-65	66
	CAJA DE AHORROS Y MONTE DE PIEDAD DE ONTINYENT	59	64-65	66
	CAJA DE AHORROS DE VALENCIA, CASTELLÓN Y ALICANTE, BANCAJA	60	64-65	66
	CAJAS DE AHORROS FORÁNEAS	61		

		PÁGINA			
		Datos Relevantes	Balance Situación	Cuenta Resultados	
1.4	COOPERATIVAS DE CRÉDITO: (Orden alfabético según localidad del domicilio social)	67-119			
	ALBAL	CAJA RURAL DE ALBAL, COOP. DE CRÉDITO V.	69	108-109	116
	ALBALAT DELS SORELLS	CAJA RURAL LOS SANTOS DE LA PIEDRA DE ALBALAT DELS SORELLS, COOPERATIVA DE CRÉDITO VALENCIANA	70	108-109	116
	ALCORA, L'	CAJA RURAL SAN JOSÉ DE ALCORA, S. COOP. DE CRÉDITO V.	71	108-109	116
	ALCÚDIA, L'	CAIXA RURAL DE L'ALCÚDIA, S. COOP. V. DE CRÉDITO	72	108-109	116
	ALGEMESÍ	CAIXA RURAL D'ALGEMESÍ, S. COOP. V. DE CRÉDIT	73	108-109	116
	ALGINET	CAJA RURAL DE ALGINET, S. COOP. DE CRÉDITO V.	74	108-109	116
	ALMAZORA	CAJA RURAL SAN JOSÉ DE ALMAZORA, S. COOP. DE CRÉDITO V.	75	108-109	116
	ALMENARA	CAJA RURAL SAN ROQUE DE ALMENARA, S. COOP. DE CRÉDITO V.	76	108-109	116
	ALQUERÍAS DEL NIÑO PERDIDO	CAJA RURAL SAN JAIME DE ALQUERÍAS NIÑO PERDIDO, S. COOP. DE CRÉDITO V.	77	108-109	116
	ALTEA	CAIXA RURAL ALTEA, COOPERATIVA DE CRÉDIT VALENCIANA	78	108-109	116
	BENICARLÓ	CAIXA RURAL BENICARLÓ, S. COOP. DE CRÉDIT V.	79	110-111	117
	BETXÍ	CAJA RURAL DE BETXÍ, S. COOP. DE CRÉDITO V.	80	110-111	117
	BURRIANA	CAJA RURAL SAN JOSÉ DE BURRIANA, S. COOP. DE CRÉDITO V.	81	110-111	117
	CALLOSA D'EN SARRIÀ	CAIXA RURAL DE CALLOSA D'EN SARRIÀ, COOPERATIVA DE CRÉDITO VALENCIANA	82	110-111	117
	CASINOS	CAJA RURAL DE CASINOS, S. COOP. DE CRÉDITO V.	83	110-111	117
	CASTELLÓN DE LA PLANA	CAJA RURAL CASTELLÓN - S. ISIDRO, S. COOP. DE CRÉDITO V.	84	110-111	117
	CHESTE	CAJA RURAL DE CHESTE, SOCIEDAD COOPERATIVA DE CRÉDITO	85	110-111	117
	CHILCHES	CAJA RURAL LA JUNQUERA DE CHILCHES, S. COOP. DE CRÉDITO V.	86	110-111	117
	COVES DE VINROMÀ, LES	CAJA RURAL SAN ISIDRO DE LES COVES DE VINROMÀ, S. COOP. DE CRÉDITO V.	87	110-111	117
	ELCHE	CAJA DE ELCHE, CAJA RURAL, COOPERATIVA DE CRÉDITO VALENCIANA	88	110-111	117
	NULES	CAJA RURAL SAN JOSÉ DE NULES, S. COOP. DE CRÉDITO V.	89	112-113	118
	ONDA	CAJA RURAL NUESTRA SEÑORA DE LA ESPERANZA DE ONDA, S. COOP. DE CRÉDITO V.	90	112-113	118
	ORIHUELA	CAJA RURAL CENTRAL DE ORIHUELA, SOCIEDAD COOPERATIVA DE CRÉDITO	91	112-113	118
	PATERNA	CAIXA POPULAR, COOP. DE CRÉDITO V.	92	112-113	118
	PETRETER	CAJA DE CRÉDITO DE PETREL, CAJA RURAL, COOPERATIVA DE CRÉDITO VALENCIANA	93	112-113	118
	REQUENA	CAJA CAMPO, CAJA RURAL, S. COOP. DE CRÉDITO	94	112-113	118
	TORRENT	CAJA RURAL DE TORRENT, COOPERATIVA DE CRÉDITO VALENCIANA	95	112-113	118
	TURÍS	CAIXA RURAL DE TURÍS, COOPERATIVA DE CRÉDITO VALENCIANA	96	112-113	118
	VALENCIA	CAJA RURAL DEL MEDITERRÁNEO, RURALCAJA, S. COOP. DE CRÉDITO	97	112-113	118
	VALENCIA	CREDIT VALENCIA, CAJA RURAL COOPERATIVA DE CRÉDITO VALENCIANA	98	112-113	118
	VALL D'UIXÓ, LA	CAIXA RURAL LA VALL "SAN ISIDRO", SOCIEDAD COOPERATIVA DE CRÉDITO VALENCIANA	99	114-115	119
	VALL D'UIXÓ, LA	CAJA RURAL SAN VICENTE FERRER DE VALL DE UXÓ, S. COOP. DE CRÉDITO V.	100	114-115	119
	VILAFAMÉS	CAJA RURAL SAN ISIDRO DE VILAFAMÉS, S. COOP. DE CRÉDITO V.	101	114-115	119
	VILAVELLA	CAIXA RURAL SANT JOSEP DE VILAVELLA, S. COOP. DE CRÉDIT V.	102	114-115	119
	VILLAR DEL ARZOBISPO	CAJA RURAL DE VILLAR, COOP. DE CRÉDITO V.	103	114-115	119
	VILLARREAL	CAJA RURAL CATÓLICO AGRARIA, S. COOP DE CRÉDITO V.	104	114-115	119
	VINARÒS	CAIXA RURAL VINARÒS, S. COOP. DE CRÉDIT V.	105	114-115	119
	COOPERATIVAS DE CRÉDITO FORÁNEAS		106		
2	SECCIONES DE CRÉDITO DE LAS COOPERATIVAS	121-124			
	De Agost a Montichelvo	123			
	De Navarrés a Villena	124			

		PÁGINA		
		Datos Relevantes	Balance Situación	Cuenta Resultados
3	SOCIEDADES DE CAPITAL-RIESGO: INVERSIONES VALENCIA CAPITAL RIESGO, S.C.R., S.A.	125- 129 127	128	129
4	SOCIEDADES DE GARANTÍA RECÍPROCA: SOCIEDAD DE GARANTÍA RECÍPROCA DE LA COMUNIDAD VALENCIANA (SOGAVAC, S.G.R.)	131- 135 133	134	135
5	SOCIEDADES GESTORAS DE INSTITUCIONES DE INVERSIÓN COLECTIVA: GESTORA DE FONDOS DEL MEDITERRÁNEO, S.A., S.G.I.I.C. GESTORA BANCAJA S.G.I.I.C., S.A. "GEBASA" ARCALIA INVERSIONES S.G.I.I.C., S.A.	137- 143 139 140 141	142 142 142	143 143 143
6	SOCIEDADES Y AGENCIAS DE VALORES: HSBC INTERMEDIARIOS (ESPAÑA) AGENCIA DE VALORES Y BOLSA, S.A. GESTIÓN DE ACTIVOS DEL MEDITERRÁNEO, SOCIEDAD DE VALORES, S.A.	145- 150 147 148	149 149	150 150
7	RELACIÓN DE PERSONAS QUE FIGURAN EN LOS ÓRGANOS DE GOBIERNO DE LAS ENTIDADES FINANCIERAS	151- 162		
8	RELACIÓN DE ALTAS Y BAJAS DE LAS ENTIDADES FINANCIERAS	163- 166		
9	OTROS INSTRUMENTOS Y MERCADOS FINANCIEROS DE LA COMUNIDAD VALENCIANA	167- 170		

1

Entidades de Depósito

1.1 DATOS ESTADÍSTICOS
Y GRÁFICOS

1.2 BANCOS

1.3 CAJAS DE AHORROS

1.4 COOPERATIVAS DE
CRÉDITO

Entidades de Depósito **1.1** DATOS ESTADÍSTICOS Y GRÁFICOS

- I. Resumen
- II. Depósitos
- III. Créditos
- IV. Oficinas
- Anexo

**I. RESUMEN DE LA DISTRIBUCIÓN
DE LOS DEPÓSITOS Y CRÉDITOS
SEGÚN ENTIDADES**

I. RESUMEN DE LA DISTRIBUCIÓN DE LOS DEPÓSITOS Y CRÉDITOS SEGÚN ENTIDADES

CUADRO I.1

DEPÓSITOS DEL SECTOR PÚBLICO Y SECTOR PRIVADO RESIDENTE

(Datos referidos a 31 de diciembre de 2002, en miles de euros)

	COMUNIDAD VALENCIANA			ESPAÑA			% Tasa Participación C.V./España
	Importe	% Cuota	% Variación Anual	Importe	% Cuota	% Variación Anual	
Total Sistema Bancario	48.309.240	100,00	8,17	632.107.259	100,00	8,45	7,64%
Bancos	16.167.918	33,47	5,58	267.604.336	42,34	5,26	6,04%
Cajas de Ahorros	25.111.369	51,98	10,32	323.977.034	51,25	10,97	7,75%
Coop. de Crédito	7.029.953	14,55	6,79	40.525.889	6,41	10,50	17,35%

CUADRO I.2

CRÉDITOS AL SECTOR PÚBLICO Y SECTOR PRIVADO RESIDENTE

(Datos referidos a 31 de diciembre de 2002, en miles de euros)

	COMUNIDAD VALENCIANA			ESPAÑA			% Tasa Participación C.V./España
	Importe	% Cuota	% Variación Anual	Importe	% Cuota	% Variación Anual	
Total Sistema Bancario	66.703.409	100,00	11,28	693.181.976	100,00	12,30	9,62%
Bancos	28.635.342	42,93	9,92	341.250.521	49,23	8,88	8,39%
Cajas de Ahorros	32.007.378	47,98	12,31	315.846.709	45,56	15,72	10,13%
Coop. de Crédito	6.060.689	9,09	12,37	36.084.746	5,21	16,66	16,80%

GRÁFICO I.1

CUOTAS DE MERCADO EN LA COMUNIDAD VALENCIANA

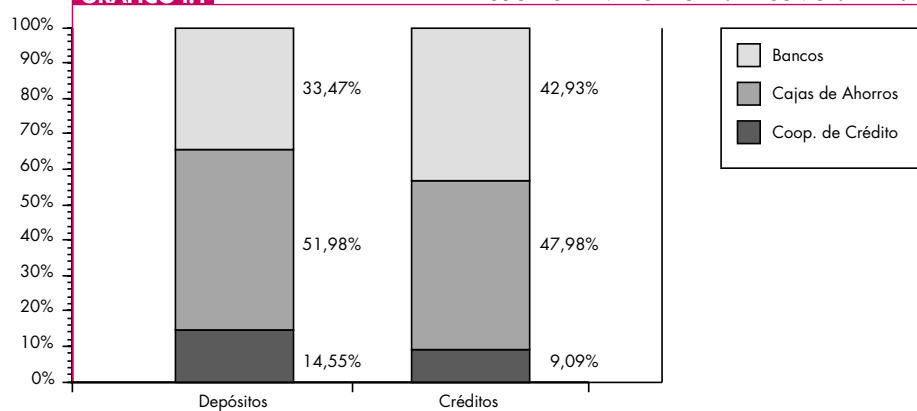
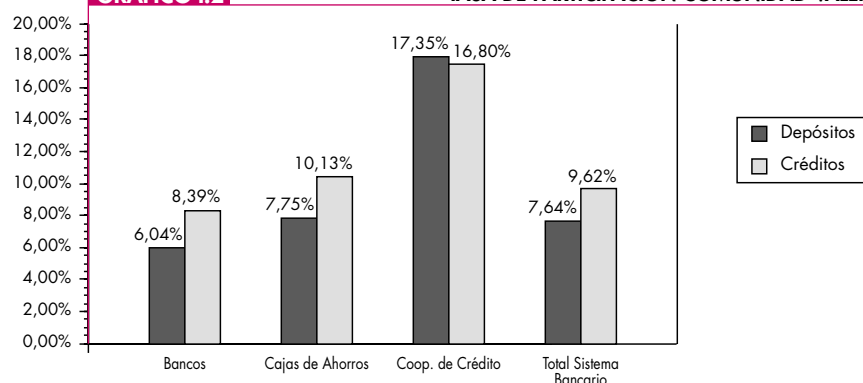


GRÁFICO I.2

TASA DE PARTICIPACIÓN COMUNIDAD VALENCIANA / ESPAÑA



II. DEPÓSITOS. DETALLE DE LA DISTRIBUCIÓN TERRITORIAL Y SECTORIAL

II. DEPÓSITOS. DETALLE DE LA DISTRIBUCIÓN TERRITORIAL Y SECTORIAL

DEPÓSITOS DEL SECTOR PÚBLICO Y SECTOR PRIVADO RESIDENTE
DETALLE POR PROVINCIAS Y AGREGADOS

CUADRO II.1.1

(Datos referidos a 31 de diciembre de 2002, en miles de euros)

	ALICANTE	CASTELLÓN	VALENCIA	COMUNIDAD VALENCIANA	ESPAÑA
	Importe	Importe	Importe	Importe	Importe
TOTAL SISTEMA BANCARIO	17.016.712	6.276.219	25.016.309	48.309.240	632.107.259
Sector Público	473.931	148.971	590.627	1.213.529	39.263.120
Sector Privado	16.542.781	6.127.248	24.425.682	47.095.711	592.844.139
Vista	4.022.630	1.330.699	6.462.140	11.815.469	157.367.831
Ahorro	4.305.964	1.854.139	6.841.080	13.001.183	128.057.996
Plazo	8.214.187	2.942.410	11.122.462	22.279.059	307.418.312
BANCOS	5.430.185	2.085.408	8.652.325	16.167.918	267.604.336
Sector Público	197.619	56.500	290.082	544.201	23.579.428
Sector Privado	5.232.566	2.028.908	8.362.243	15.623.717	244.024.908
Vista	1.871.394	653.886	3.013.400	5.538.680	88.362.683
Ahorro	1.311.826	502.772	2.131.294	3.945.892	40.005.527
Plazo	2.049.346	872.250	3.217.549	6.139.145	115.656.698
CAJAS DE AHORROS	10.474.129	2.146.521	12.490.719	25.111.369	323.977.034
Sector Público	259.242	51.605	265.178	576.025	14.768.441
Sector Privado	10.214.887	2.094.916	12.225.541	24.535.344	309.208.593
Vista	1.972.355	418.557	2.904.084	5.294.996	62.024.971
Ahorro	2.652.313	686.853	3.545.044	6.884.210	75.854.321
Plazo	5.590.219	989.506	5.776.413	12.356.138	171.329.301
Autóctonas	8.418.632	1.587.537	9.520.309	19.526.478	25.307.425
Sector Público	206.873	36.015	233.022	475.910	599.757
Sector Privado	8.211.759	1.551.522	9.287.287	19.050.568	24.707.668
Vista	1.506.566	263.399	1.887.408	3.657.373	5.078.684
Ahorro	2.204.459	580.823	3.009.374	5.794.656	6.995.764
Plazo	4.500.734	707.300	4.390.505	9.598.539	12.633.220
Foráneas	2.055.497	558.984	2.970.410	5.584.891	298.669.609
Sector Público	52.369	15.590	32.156	100.115	14.168.684
Sector Privado	2.003.128	543.394	2.938.254	5.484.776	284.500.925
Vista	465.789	155.158	1.016.676	1.637.623	56.946.287
Ahorro	447.854	106.030	535.670	1.089.554	68.858.557
Plazo	1.089.485	282.206	1.385.908	2.757.599	158.696.081
COOPERATIVAS DE CRÉDITO	1.112.398	2.044.290	3.873.265	7.029.953	40.525.889
Sector Público	17.070	40.866	35.367	93.303	915.251
Sector Privado	1.095.328	2.003.424	3.837.898	6.936.650	39.610.638
Vista	178.881	258.256	544.656	981.793	6.980.177
Ahorro	341.825	664.514	1.164.742	2.171.081	12.198.148
Plazo	574.622	1.080.654	2.128.500	3.783.776	20.432.313

II. DEPÓSITOS. DETALLE DE LA DISTRIBUCIÓN TERRITORIAL Y SECTORIAL

DEPÓSITOS DEL SECTOR PÚBLICO Y SECTOR PRIVADO RESIDENTE
DETALLE POR COMUNIDADES AUTÓNOMAS

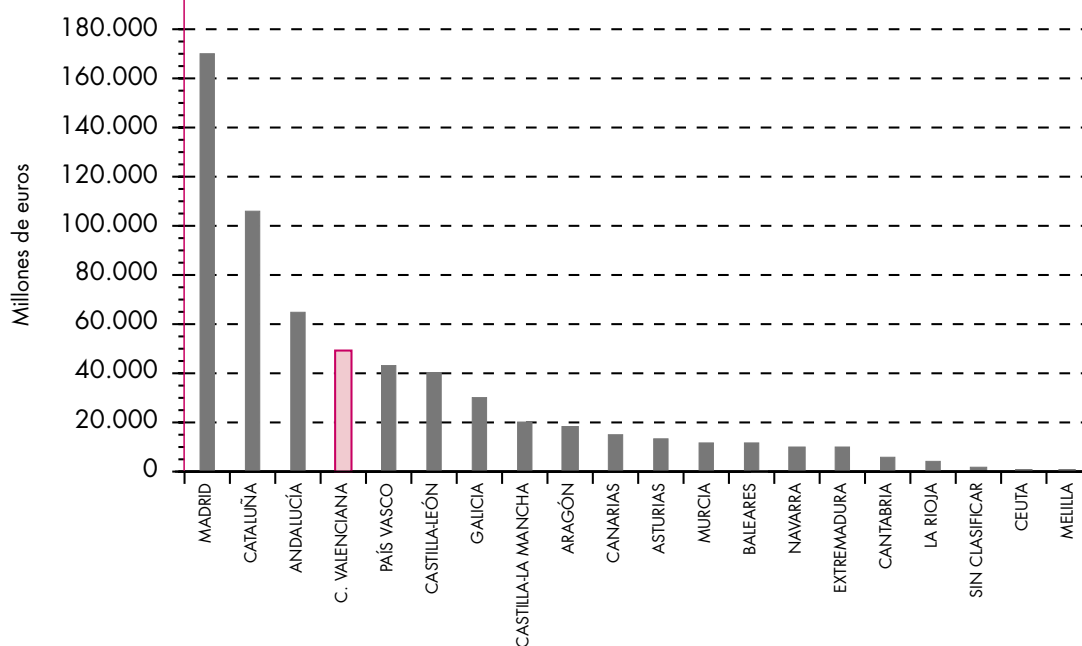
CUADRO II.1.2

(Datos referidos a 31 de diciembre de 2002, en millones de euros)

	BANCOS		CAJAS DE AHORROS		COOP. DE CRÉDITO		TOTAL	
	Importe	% Tasa particip.	Importe	% Tasa particip.	Importe	% Tasa particip.	Importe	% Tasa particip.
1 MADRID	123.118	46,01	47.765	14,74	870	2,15	171.753	27,17
2 CATALUÑA	30.188	11,28	74.515	23,00	1.459	3,60	106.162	16,79
3 ANDALUCÍA	19.771	7,39	36.933	11,40	8.871	21,89	65.575	10,37
4 C. VALENCIANA	16.168	6,04	25.111	7,75	7.030	17,35	48.309	7,64
5 PAÍS VASCO	12.825	4,79	23.395	7,22	6.764	16,69	42.984	6,80
6 CASTILLA-LEÓN	11.114	4,15	26.670	8,23	2.642	6,52	40.426	6,40
7 GALICIA	13.070	4,88	16.779	5,18	218	0,54	30.067	4,76
8 CASTILLA-LA MANCHA	5.212	1,95	11.969	3,69	3.115	7,69	20.296	3,21
9 ARAGÓN	4.366	1,63	12.875	3,97	2.141	5,28	19.382	3,07
10 CANARIAS	7.016	2,62	7.908	2,44	938	2,31	15.862	2,51
11 ASTURIAS	5.979	2,23	5.751	1,78	1.190	2,94	12.920	2,04
12 MURCIA	3.062	1,14	7.962	2,46	1.598	3,94	12.622	2,00
13 BALEARES	4.225	1,58	7.552	2,33	175	0,43	11.952	1,89
14 NAVARRA	2.173	0,81	6.170	1,90	2.347	5,79	10.690	1,69
15 EXTREMADURA	3.645	1,36	5.995	1,85	708	1,75	10.348	1,64
16 CANTABRIA	2.694	1,01	3.592	1,11	43	0,11	6.329	1,00
17 LA RIOJA	1.290	0,48	2.517	0,78	370	0,91	4.177	0,66
18 SIN CLASIFICAR	1.154	0,43					1.154	0,18
19 CEUTA	260	0,10	277	0,09	29	0,07	566	0,09
20 MELILLA	276	0,10	241	0,07	18	0,0	535	0,08
TOTAL	267.606	100,00	323.977	100,00	40.526	100,00	632.109	100,00

GRÁFICO II.1.2

TOTAL DEPÓSITOS POR AUTONOMÍAS



II. DEPÓSITOS. DETALLE DE LA DISTRIBUCIÓN TERRITORIAL Y SECTORIAL

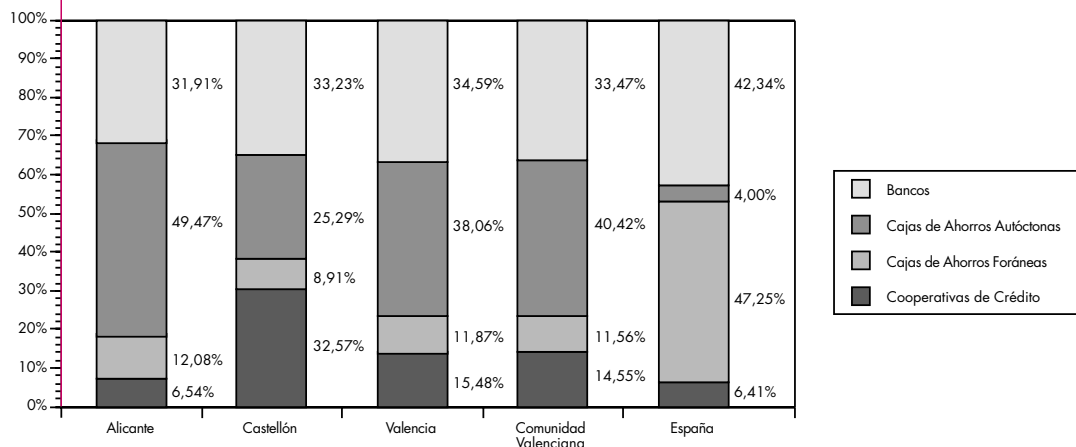
CUOTAS DE MERCADO
DETALLE POR PROVINCIAS Y AGREGADOS

(Datos referidos a 31 de diciembre de 2002)

	CUADRO II.2.1				
	ALICANTE	CASTELLÓN	VALENCIA	COMUNIDAD VALENCIANA	ESPAÑA
	%	%	%	%	%
BANCOS	31,91	33,23	34,59	33,47	42,34
Sector Público	41,70	37,93	49,11	44,84	60,05
Sector Privado	31,63	33,11	34,24	33,17	41,16
Vista	46,52	49,14	46,63	46,88	56,15
Ahorro	30,47	27,12	31,15	30,35	31,24
Plazo	24,95	29,64	28,93	27,56	37,62
CAJAS DE AHORROS	61,55	34,20	49,93	51,98	51,25
Sector Público	54,70	34,64	44,90	47,47	37,61
Sector Privado	61,75	34,19	50,05	52,10	52,16
Vista	49,03	31,45	44,94	44,81	39,41
Ahorro	61,60	37,04	51,82	52,95	59,23
Plazo	68,06	33,63	51,93	55,46	55,73
Autóctonas	49,47	25,29	38,06	40,42	4,00
Sector Público	43,65	24,18	39,45	39,22	1,53
Sector Privado	49,64	25,32	38,02	40,45	4,17
Vista	37,45	19,79	29,21	30,95	3,23
Ahorro	51,20	31,33	43,99	44,57	5,46
Plazo	54,79	24,04	39,47	43,08	4,11
Foráneas	12,08	8,91	11,87	11,56	47,25
Sector Público	11,05	10,47	5,44	8,25	36,09
Sector Privado	12,11	8,87	12,03	11,65	47,99
Vista	11,58	11,66	15,73	13,86	36,19
Ahorro	10,40	5,72	7,83	8,38	53,77
Plazo	13,26	9,59	12,46	12,38	51,62
COOPERATIVAS DE CRÉDITO	6,54	32,57	15,48	14,55	6,41
Sector Público	3,60	27,43	5,99	7,69	2,33
Sector Privado	6,62	32,70	15,71	14,73	6,68
Vista	4,45	19,41	8,43	8,31	4,44
Ahorro	7,94	35,84	17,03	16,70	9,53
Plazo	7,00	36,73	19,14	16,98	6,65

GRÁFICO II.2.1

DEPÓSITOS. SITUACIÓN CUOTAS DE MERCADO



II. DEPÓSITOS. DETALLE DE LA DISTRIBUCIÓN TERRITORIAL Y SECTORIAL

CUADRO II.2.2

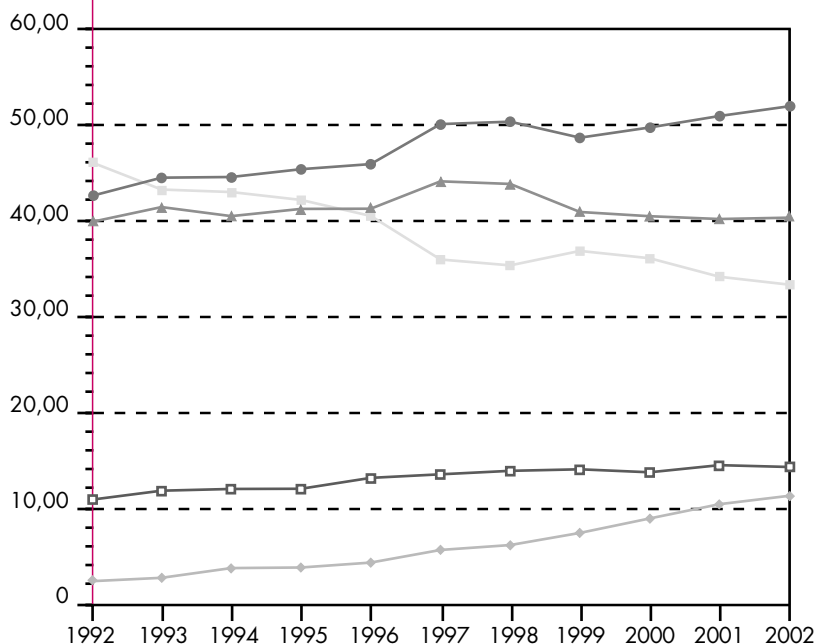
CUOTAS DE MERCADO
EVOLUCIÓN DEL AGREGADO COMUNIDAD VALENCIANA

(Datos referidos al final de cada año)

	BANCOS (1)	CAJAS DE AHORROS			COOPERATIVAS DE CRÉDITO (5)
	%	Total	Autóctonas (3) (4)	Foráneas (2)	%
		%	%	%	
1992	46,16	42,68	39,98	2,70	11,16
1993	43,34	44,57	41,52	3,05	12,09
1994	43,08	44,64	40,58	4,06	12,27
1995	42,26	45,45	41,33	4,12	12,29
1996	40,60	45,98	41,35	4,63	13,42
1997	36,08	50,13	44,19	5,94	13,79
1998	35,47	50,38	43,92	6,45	14,15
1999	36,97	48,72	41,01	7,71	14,31
2000	36,21	49,78	40,57	9,21	14,00
2001	34,29	50,97	40,28	10,69	14,74
2002	33,47	51,98	40,42	11,56	14,55

GRÁFICO II.2.2

DEPÓSITOS. EVOLUCIÓN CUOTAS DE MERCADO



(1) Incluye a las Entidades Oficiales de Crédito (Bco. Crédito Local, Bco. Hipotecario de España y Bco. de Crédito Agrícola), a partir de 1994, inclusive.

(2) En el ejercicio 1997, se integraron las redes de oficinas de Altae Banco y el Banco de la Exportación en Caja Madrid y Caja Cataluña, respectivamente.

(3) En 1998, se integraron las redes de oficinas de Abbey National Bank y del Banco Sanpaolo en la Caja de Ahorros del Mediterráneo.

(4) En 1999, se integró la red de oficinas del Sindibank en Bancaja.

(5) En septiembre de 2001 se incorpora una nueva Cooperativa de Crédito, Credit Valencia C.R.C.C.V., constituida como consecuencia de la integración de diversas secciones de crédito de cooperativas.

II. DEPÓSITOS. DETALLE DE LA DISTRIBUCIÓN TERRITORIAL Y SECTORIAL

CUADRO II.3.1

TASAS DE DISTRIBUCIÓN TERRITORIAL.
DETALLE POR PROVINCIAS Y AGREGADOS

(Datos referidos a 31 de diciembre de 2002)

	ALICANTE	CASTELLÓN	VALENCIA	COMUNIDAD VALENCIANA
	% Distribución Alicante / CV	% Distribución Castellón / CV	% Distribución Valencia / CV	% Participación C. Valenciana / España
TOTAL SISTEMA BANCARIO	35,22	12,99	51,78	7,64
Sector Público	39,05	12,28	48,67	3,09
Sector Privado	35,13	13,01	51,86	7,94
Vista	34,05	11,26	54,69	7,51
Ahorro	33,12	14,26	52,62	10,15
Plazo	36,87	13,21	49,92	7,25
BANCOS	33,59	12,90	53,52	6,04
Sector Público	36,31	10,38	53,30	2,31
Sector Privado	33,49	12,99	53,52	6,40
Vista	33,79	11,81	54,41	6,27
Ahorro	33,25	12,74	54,01	9,86
Plazo	33,38	14,21	52,41	5,31
CAJAS DE AHORROS	41,71	8,55	49,74	7,75
Sector Público	45,01	8,96	46,04	3,90
Sector Privado	41,63	8,54	49,83	7,93
Vista	37,25	7,90	54,85	8,54
Ahorro	38,53	9,98	51,50	9,08
Plazo	45,24	8,01	46,75	7,21
Autóctonas	43,11	8,13	48,76	6,03
Sector Público	43,47	7,57	48,96	3,22
Sector Privado	43,11	8,14	48,75	6,16
Vista	41,19	7,20	51,61	5,90
Ahorro	38,04	10,02	51,93	7,64
Plazo	46,89	7,37	45,74	5,60
Foráneas	36,80	10,01	53,19	1,72
Sector Público	52,31	15,57	32,12	0,68
Sector Privado	36,52	9,91	53,57	1,77
Vista	28,44	9,47	62,08	2,64
Ahorro	41,10	9,73	49,16	1,44
Plazo	39,51	10,23	50,26	1,61
COOPERATIVAS DE CRÉDITO	15,82	29,08	55,10	17,35
Sector Público	18,30	43,80	37,91	10,19
Sector Privado	15,79	28,88	55,33	17,51
Vista	18,22	26,30	55,48	14,07
Ahorro	15,74	30,61	53,65	17,80
Plazo	15,19	28,56	56,25	18,52

II. DEPÓSITOS. DETALLE DE LA DISTRIBUCIÓN TERRITORIAL Y SECTORIAL

CUADRO II.3.2

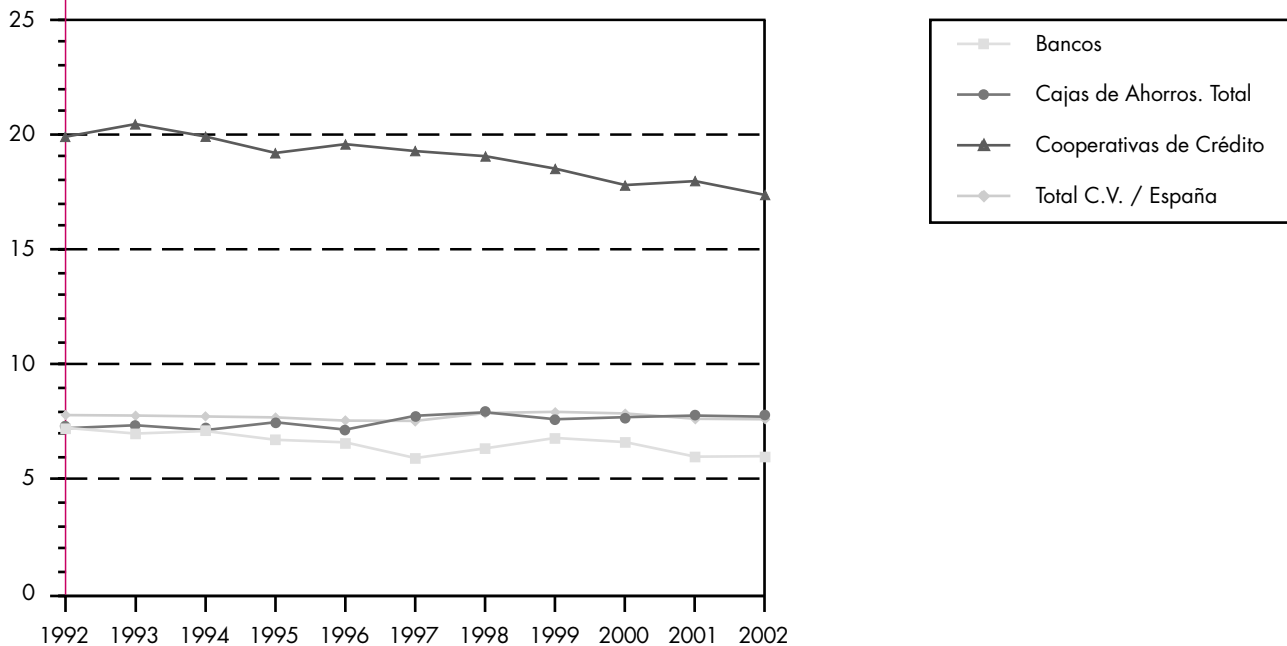
TASAS DE PARTICIPACIÓN TERRITORIAL COMUNIDAD VALENCIA / ESPAÑA. EVOLUCIÓN

(Datos referidos al final de cada año)

	TOTAL C.V. / ESPAÑA	BANCOS	CAJAS DE AHORROS		COOPERATIVAS DE CRÉDITO	
	%	%	Total %	Autóctonas %	Foráneas %	
1992	7,82	7,27	7,25	6,80	0,46	19,87
1993	7,80	7,02	7,38	6,87	0,50	20,42
1994	7,76	7,13	7,17	6,52	0,65	19,88
1995	7,72	6,75	7,51	6,83	0,68	19,17
1996	7,58	6,64	7,19	6,46	0,72	19,55
1997	7,57	5,96	7,79	6,87	0,92	19,25
1998	7,91	6,38	7,94	6,92	1,02	19,03
1999	7,96	6,83	7,63	6,43	1,21	18,49
2000	7,89	6,65	7,73	6,30	1,43	17,78
2001	7,66	6,02	7,80	6,16	1,63	17,95
2002	7,64	6,04	7,75	6,03	1,72	17,35

GRÁFICO II.3.2

DEPÓSITOS. EVOLUCIÓN TASAS DE PARTICIPACIÓN



II. DEPÓSITOS. DETALLE DE LA DISTRIBUCIÓN TERRITORIAL Y SECTORIAL

CUADRO II.4.1 TASAS DE VARIACIÓN ANUAL. DETALLE POR PROVINCIAS Y AGREGADOS

(Datos referidos a 31 de diciembre de 2002)

	ALICANTE	CASTELLÓN	VALENCIA	COMUNIDAD VALENCIANA	ESPAÑA
	%	%	%	%	%
TOTAL SISTEMA BANCARIO	8,94	6,66	8,04	8,17	8,45
Sector Público	3,52	12,76	23,77	13,72	18,16
Sector Privado	9,10	6,52	7,71	8,04	7,86
Vista	7,03	6,39	6,89	6,88	8,71
Ahorro	6,19	5,42	6,72	6,36	6,59
Plazo	11,77	7,29	8,81	9,68	7,97
BANCOS	3,41	7,34	6,57	5,58	5,26
Sector Público	-4,78	6,47	29,82	12,43	5,97
Sector Privado	3,75	7,37	5,91	5,36	5,19
Vista	2,20	5,17	4,29	3,67	6,61
Ahorro	0,57	1,42	3,80	2,40	5,01
Plazo	7,40	12,95	8,96	8,98	4,19
CAJAS DE AHORROS	12,70	5,44	9,25	10,32	10,97
Sector Público	14,72	2,56	17,14	14,59	44,03
Sector Privado	12,65	5,51	9,09	10,22	9,77
Vista	12,54	9,73	9,08	10,39	11,13
Ahorro	8,51	5,73	7,18	7,54	6,96
Plazo	14,76	3,68	10,30	11,69	10,57
Autóctonas	11,51	3,26	6,93	8,54	9,02
Sector Público	16,97	2,47	13,19	13,89	30,18
Sector Privado	11,37	3,28	6,78	8,41	8,59
Vista	11,99	7,61	4,29	7,58	8,83
Ahorro	6,76	5,16	5,61	6,00	6,80
Plazo	13,57	0,30	8,73	10,25	9,51
Foráneas	17,85	12,16	17,41	17,02	11,14
Sector Público	6,59	2,77	56,76	18,04	44,68
Sector Privado	18,18	12,46	17,08	17,00	9,88
Vista	14,36	13,52	19,23	17,25	11,34
Ahorro	18,05	8,94	16,99	16,58	6,98
Plazo	19,94	13,25	15,60	17,02	10,65
COOPERATIVAS DE CRÉDITO	3,48	7,27	7,52	6,79	10,50
Sector Público	-29,78	42,25	29,13	16,01	26,50
Sector Privado	4,25	6,73	7,36	6,67	10,17
Vista	2,30	4,29	10,40	7,20	15,17
Ahorro	11,62	8,33	10,95	10,24	9,69
Plazo	0,88	6,37	4,76	4,60	8,85

II. DEPÓSITOS. DETALLE DE LA DISTRIBUCIÓN TERRITORIAL Y SECTORIAL

CUADRO II.4.2

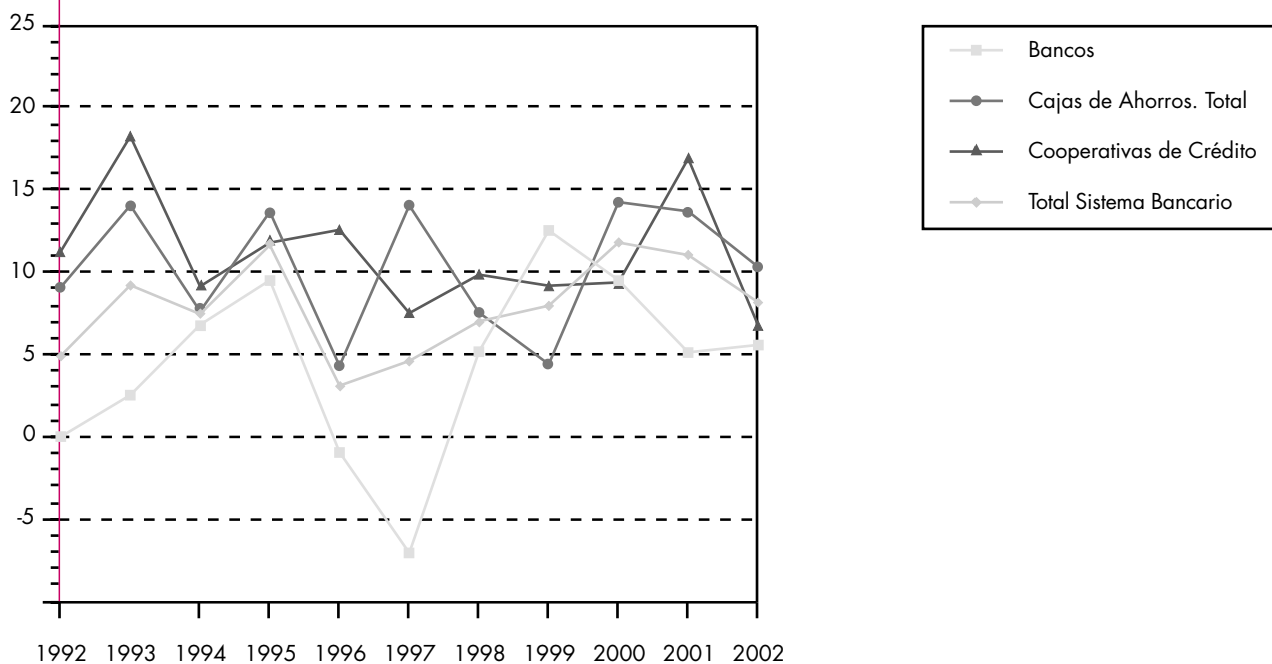
TASAS DE VARIACIÓN ANUAL. EVOLUCIÓN DEL AGREGADO
COMUNIDAD VALENCIANA

(Datos referidos al final de cada año)

	TOTAL SISTEMA BANCARIO	BANCOS	CAJAS DE AHORROS		COOPERATIVAS DE CRÉDITO
	%	%	Total %	Autóctonas %	Foráneas %
1992	4,91	0,01	9,07	7,53	38,26
1993	9,20	2,54	14,04	13,42	23,22
1994	7,45	6,80	7,62	5,01	43,18
1995	11,63	9,50	13,65	13,69	13,30
1996	3,11	-0,93	4,31	3,16	15,81
1997	4,61	-7,03	14,04	11,79	34,10
1998	7,01	5,18	7,54	6,36	16,31
1999	7,96	12,52	4,41	0,80	28,94
2000	11,79	9,51	14,24	10,60	33,56
2001	11,03	5,13	13,68	10,24	28,84
2002	8,17	5,58	10,32	8,54	17,02

GRÁFICO II.4.2

DEPÓSITOS. EVOLUCIÓN TASAS DE VARIACIÓN



II. DEPÓSITOS. DETALLE DE LA DISTRIBUCIÓN TERRITORIAL Y SECTORIAL

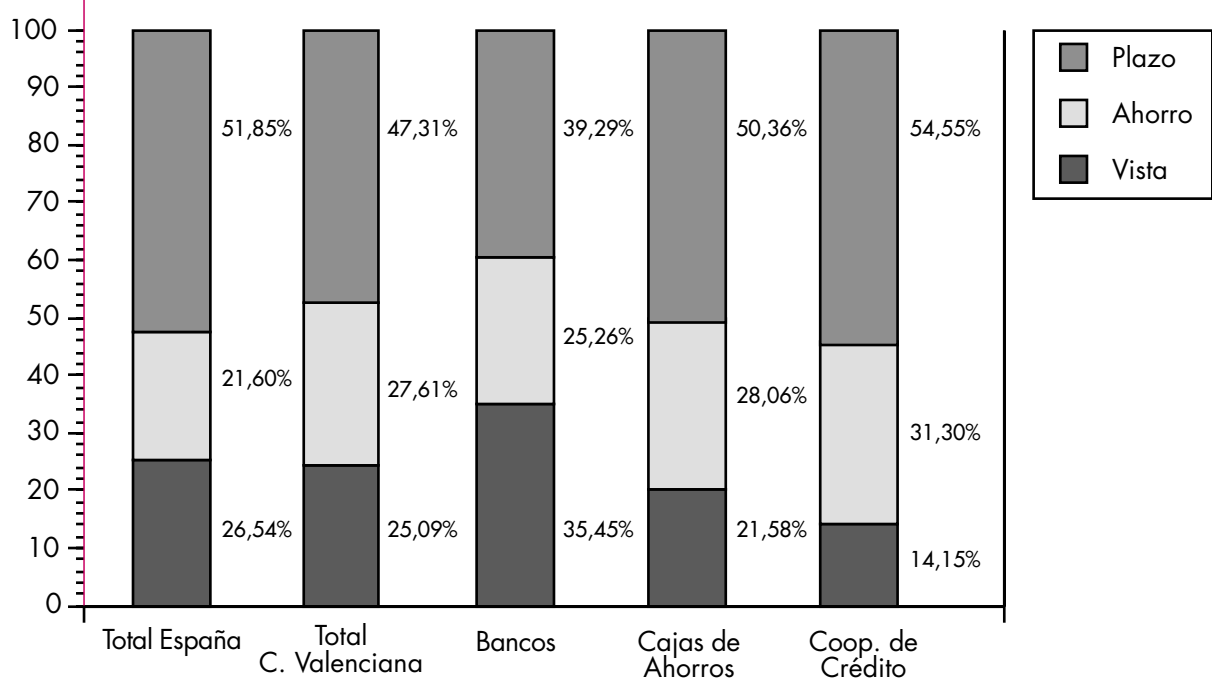
CUADRO II.5 DEPÓSITOS DEL SECTOR PRIVADO RESIDENTE. DISTRIBUCIÓN SEGÚN MODALIDAD

(Datos referidos a 31 de diciembre de 2002, en miles de euros)

	VISTA		AHORRO		PLAZO		TOTAL
	importe	% sobre Total	importe	% sobre Total	importe	% sobre Total	importe
Total España	157.367.831	26,54	128.057.996	21,60	307.418.312	51,85	592.844.139
Total C. Valenciana	11.815.469	25,09	13.001.183	27,61	22.279.059	47,31	47.095.711
Bancos	5.538.680	35,45	3.945.892	25,26	6.139.145	39,29	15.623.717
Cajas de Ahorros	5.294.996	21,58	6.884.210	28,06	12.356.138	50,36	24.535.344
Coop. de Crédito	981.793	14,15	2.171.081	31,30	3.783.776	54,55	6.936.650

GRÁFICO II.5

DEPÓSITOS DEL SECTOR PRIVADO. DISTRIBUCIÓN POR MODALIDADES



III. CRÉDITOS. DETALLE DE LA DISTRIBUCIÓN TERRITORIAL Y SECTORIAL

III. CRÉDITOS. DETALLE DE LA DISTRIBUCIÓN TERRITORIAL Y SECTORIAL.

CRÉDITOS AL SECTOR PÚBLICO Y SECTOR PRIVADO RESIDENTE
DETALLE POR PROVINCIAS Y AGREGADOS

CUADRO III.1.1

(Datos referidos a 31 de diciembre de 2002, en miles de euros)

	ALICANTE	CASTELLÓN	VALENCIA	COMUNIDAD VALENCIANA	ESPAÑA
	Importe	Importe	Importe	Importe	Importe
TOTAL SISTEMA BANCARIO	21.041.926	9.535.578	36.125.905	66.703.409	693.181.976
Sector Público	645.721	257.442	2.700.289	3.603.452	30.909.612
Sector Privado	20.396.205	9.278.136	33.425.616	63.099.957	662.272.364
BANCOS	9.202.084	3.987.125	15.446.133	28.635.342	341.250.521
Sector Público	397.089	136.955	1.943.394	2.477.438	18.801.671
Sector Privado	8.804.995	3.850.170	13.502.739	26.157.904	322.448.850
CAJAS DE AHORROS	11.070.955	3.900.365	17.036.058	32.007.378	315.846.709
Sector Público	210.126	73.881	700.180	984.187	11.588.684
Sector Privado	10.860.829	3.826.484	16.335.878	31.023.191	304.258.025
Autóctonas	7.799.333	2.680.235	11.556.170	22.035.738	35.076.028
Sector Público	151.808	34.519	424.431	610.758	927.043
Sector Privado	7.647.525	2.645.716	11.131.739	21.424.980	34.148.985
Foráneas	3.271.622	1.220.130	5.479.888	9.971.640	280.770.681
Sector Público	58.318	39.362	275.749	373.429	10.661.641
Sector Privado	3.213.304	1.180.768	5.204.139	9.598.211	270.109.040
COOPERATIVAS DE CRÉDITO	768.887	1.648.088	3.643.714	6.060.689	36.084.746
Sector Público	38.506	46.606	56.715	141.827	519.257
Sector Privado	730.381	1.601.482	3.586.999	5.918.862	35.565.489

III. CRÉDITOS. DETALLE DE LA DISTRIBUCIÓN TERRITORIAL Y SECTORIAL

CRÉDITOS AL SECTOR PÚBLICO Y SECTOR PRIVADO RESIDENTE
DETALLE POR COMUNIDADES AUTÓNOMAS

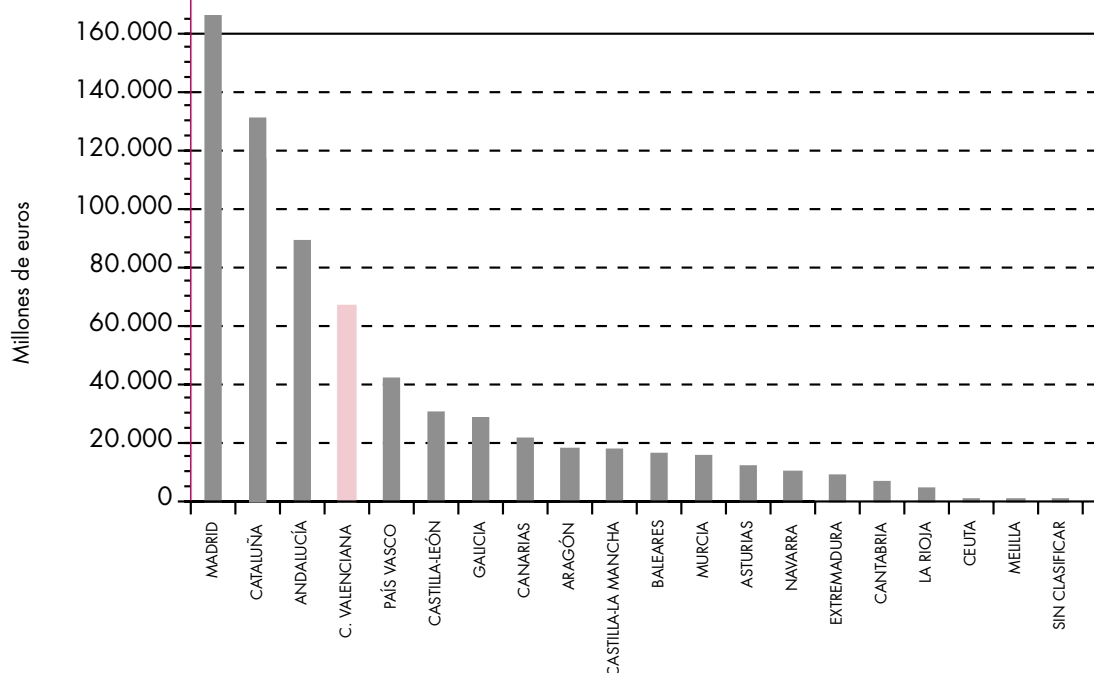
CUADRO III.1.2

(Datos referidos a 31 de diciembre de 2002, en millones de euros)

	BANCOS		CAJAS DE AHORROS		COOP. DE CRÉDITO		TOTAL	
	Importe	% Tasa particip.	Importe	% Tasa particip.	Importe	% Tasa particip.	Importe	% Tasa particip.
1 MADRID	107.672	31,55	57.845	18,31	952	2,64	166.469	24,02
2 CATALUÑA	59.609	17,47	70.363	22,28	1.285	3,56	131.257	18,94
3 ANDALUCÍA	37.905	11,11	40.895	12,95	8.631	23,92	87.431	12,61
4 C. VALENCIANA	28.635	8,39	32.007	10,13	6.061	16,80	66.703	9,62
5 PAÍS VASCO	19.506	5,72	17.244	5,46	5.185	14,37	41.935	6,05
6 CASTILLA-LEÓN	11.902	3,49	16.523	5,23	2.473	6,85	30.898	4,46
7 GALICIA	15.298	4,48	12.978	4,11	130	0,36	28.406	4,10
8 CANARIAS	13.035	3,82	8.731	2,76	909	2,52	22.675	3,27
9 ARAGÓN	6.497	1,90	10.437	3,30	2.018	5,59	18.952	2,73
10 CASTILLA-LA MANCHA	6.102	1,79	10.365	3,28	2.360	6,54	18.827	2,72
11 BALEARES	8.819	2,58	8.728	2,76	168	0,47	17.715	2,56
12 MURCIA	6.031	1,77	8.613	2,73	1.522	4,22	16.166	2,33
13 ASTURIAS	7.162	2,10	4.731	1,50	985	2,73	12.878	1,86
14 NAVARRA	3.087	0,90	4.555	1,44	2.358	6,53	10.000	1,44
15 EXTREMADURA	4.190	1,23	5.032	1,59	522	1,45	9.744	1,41
16 CANTABRIA	3.301	0,97	3.581	1,13	80	0,22	6.962	1,00
17 LA RIOJA	1.895	0,56	2.726	0,86	384	1,06	5.005	0,72
18 CEUTA	257	0,08	275	0,09	27	0,07	559	0,08
19 MELILLA	306	0,09	207	0,07	35	0,10	548	0,08
20 SIN CLASIFICAR	41	0,01	11	0,00	0	0,00	52	0,01
TOTAL	341.250	100,00	315.847	100,00	36.085	100,00	693.182	100,00

GRÁFICO III.1.2

TOTAL CRÉDITOS POR AUTONOMÍAS



III. CRÉDITOS. DETALLE DE LA DISTRIBUCIÓN TERRITORIAL Y SECTORIAL

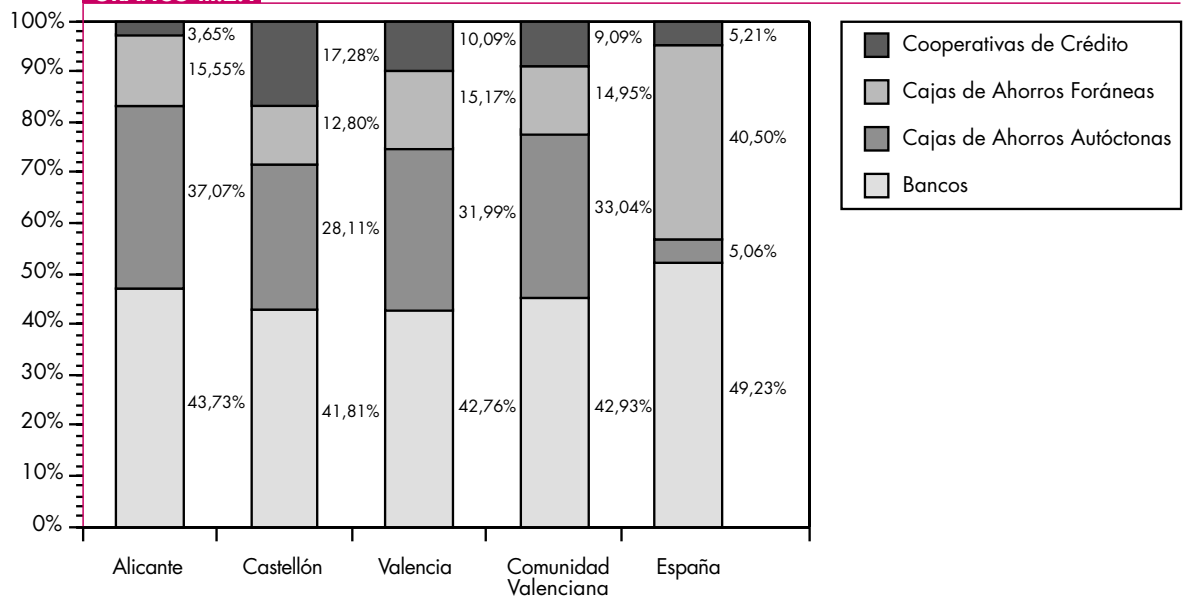
CUOTAS DE MERCADO
DETALLE POR PROVINCIAS Y AGREGADOS

(Datos referidos a 31 de diciembre de 2002)

	ALICANTE	CASTELLÓN	VALENCIA	COMUNIDAD VALENCIANA	ESPAÑA
	%	%	%	%	%
BANCOS	43,73	41,81	42,76	42,93	49,23
Sector Público	61,50	53,20	71,97	68,75	60,83
Sector Privado	43,17	41,50	40,40	41,45	48,69
CAJAS DE AHORROS	52,61	40,90	47,16	47,98	45,56
Sector Público	32,54	28,70	25,93	27,31	37,49
Sector Privado	53,25	41,24	48,87	49,17	45,94
Autóctonas	37,07	28,11	31,99	33,04	5,06
Sector Público	23,51	13,41	15,72	16,95	3,00
Sector Privado	37,49	28,52	33,30	33,95	5,16
Foráneas	15,55	12,80	15,17	14,95	40,50
Sector Público	9,03	15,29	10,21	10,36	34,49
Sector Privado	15,75	12,73	15,57	15,21	40,79
COOPERATIVAS DE CRÉDITO	3,65	17,28	10,09	9,09	5,21
Sector Público	5,96	18,10	2,10	3,94	1,68
Sector Privado	3,58	17,26	10,73	9,38	5,37

GRÁFICO III.2.1

CRÉDITOS. SITUACIÓN CUOTAS DE MERCADO



III. CRÉDITOS. DETALLE DE LA DISTRIBUCIÓN TERRITORIAL Y SECTORIAL

CUADRO III.2.2

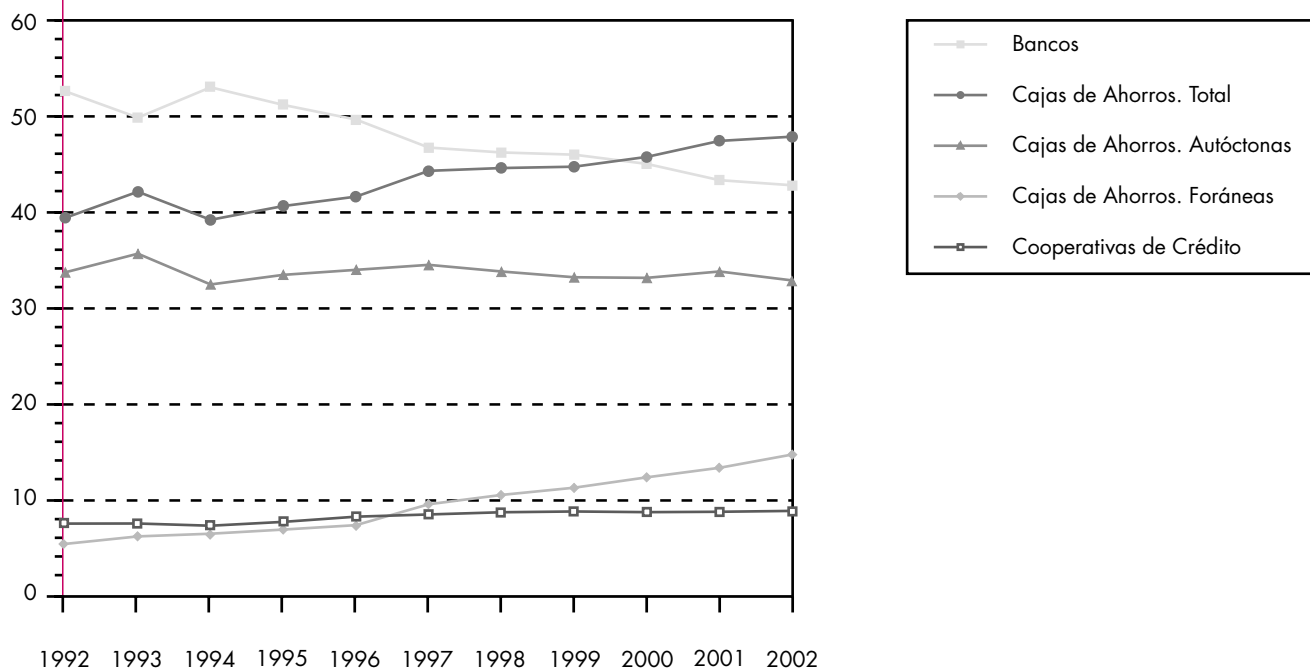
CUOTAS DE MERCADO.
EVOLUCIÓN DEL AGREGADO COMUNIDAD VALENCIANA

(Datos referidos al final de cada año)

	BANCOS (1)	CAJAS DE AHORROS			COOPERATIVAS DE CRÉDITO (5)
		Total	Autóctonas (3) (4)	Foráneas (2)	
	%	%	%	%	%
1992	52,70	39,54	33,88	5,66	7,77
1993	49,96	42,26	35,82	6,44	7,78
1994	53,11	39,34	32,62	6,72	7,55
1995	51,28	40,77	33,62	7,15	7,95
1996	49,76	41,75	34,14	7,61	8,49
1997	46,85	44,43	34,66	9,78	8,72
1998	46,34	44,72	33,97	10,75	8,95
1999	46,11	44,86	33,37	11,50	9,03
2000	45,15	45,88	33,31	12,58	8,96
2001	43,46	47,54	33,97	13,57	9,00
2002	42,93	47,98	33,04	14,95	9,09

GRÁFICO III.2.2

CRÉDITOS. EVOLUCIÓN CUOTAS DE MERCADO



(1) Incluye a las Entidades Oficiales de Crédito (Bco. Crédito Local, Bco. Hipotecario de España y Bco. de Crédito Agrícola), a partir de 1994, inclusive.

(2) En el ejercicio 1997, se integraron las redes de oficinas de Altae Banco y el Banco de la Exportación en Caja Madrid y Caja Cataluña, respectivamente.

(3) En 1998, se integraron las redes de oficinas de Abbey National Bank y del Banco Sanpaolo en la Caja de Ahorros del Mediterráneo.

(4) En 1999, se integró la red de oficinas del Sindibank en Bancaja.

(5) En septiembre de 2001 se incorpora una nueva Cooperativa de Crédito, Credit Valencia C.R.C.C.V., constituida como consecuencia de la integración de diversas secciones de crédito de cooperativas.

III. CRÉDITOS. DETALLE DE LA DISTRIBUCIÓN TERRITORIAL Y SECTORIAL

CUADRO III.3.1

TASAS DE DISTRIBUCIÓN TERRITORIAL. DETALLE POR PROVINCIAS

(Datos referidos a 31 de diciembre de 2002)

	ALICANTE	CASTELLÓN	VALENCIA	COMUNIDAD VALENCIANA
	% Distribución Alicante / CV	% Distribución Castellón / CV	% Distribución Valencia / CV	% Participación C. Valenciana / España
TOTAL SISTEMA BANCARIO	31,55	14,30	54,16	9,62
Sector Público	17,92	7,14	74,94	11,66
Sector Privado	32,32	14,70	52,97	9,53
BANCOS	32,14	13,92	53,94	8,39
Sector Público	16,03	5,53	78,44	13,18
Sector Privado	33,66	14,72	51,62	8,11
CAJAS DE AHORROS	34,59	12,19	53,23	10,13
Sector Público	21,35	7,51	71,14	8,49
Sector Privado	35,01	12,33	52,66	10,20
Autóctonas	35,39	12,16	52,44	6,98
Sector Público	24,86	5,65	69,49	5,27
Sector Privado	35,69	12,35	51,96	7,04
Foráneas	32,81	12,24	54,95	3,16
Sector Público	15,62	10,54	73,84	3,22
Sector Privado	33,48	12,30	54,22	3,15
COOPERATIVAS DE CRÉDITO	12,69	27,19	60,12	16,80
Sector Público	27,15	32,86	39,99	27,31
Sector Privado	12,34	27,06	60,60	16,64

III. CRÉDITOS. DETALLE DE LA DISTRIBUCIÓN TERRITORIAL Y SECTORIAL

CUADRO III.3.2

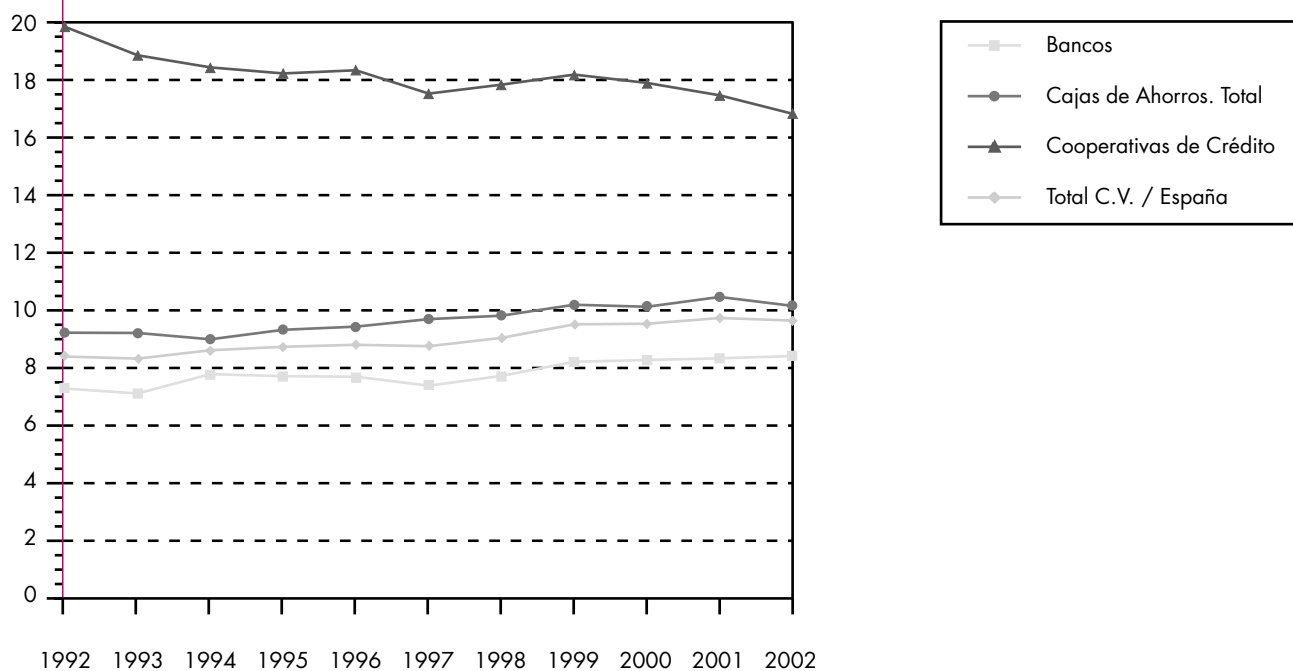
TASAS DE PARTICIPACIÓN TERRITORIAL COMUNIDAD VALENCIANA/ESPAÑA. EVOLUCIÓN

(Datos referidos al final de cada año)

	TOTAL C.V. / ESPAÑA	BANCOS	CAJAS DE AHORROS		COOPERATIVAS DE CRÉDITO
	%	%	Total %	Autóctonas %	Foráneas %
1992	8,37	7,26	9,20	7,88	1,32
1993	8,30	7,09	9,19	7,79	1,40
1994	8,59	7,76	8,97	7,44	1,53
1995	8,71	7,69	9,30	7,67	1,63
1996	8,78	7,67	9,41	7,70	1,72
1997	8,73	7,36	9,67	7,54	2,13
1998	9,02	7,70	9,79	7,44	2,35
1999	9,49	8,19	10,17	7,56	2,61
2000	9,51	8,25	10,10	7,33	2,77
2001	9,71	8,31	10,44	7,46	2,98
2002	9,62	8,39	10,13	6,98	3,16

GRÁFICO III.3.2

CRÉDITOS. EVOLUCIÓN TASAS DE PARTICIPACIÓN



III. CRÉDITOS. DETALLE DE LA DISTRIBUCIÓN TERRITORIAL Y SECTORIAL

CUADRO III.4.1 TASAS DE VARIACIÓN ANUAL. DETALLE POR PROVINCIAS Y AGREGADOS

(Datos referidos a 31 de diciembre de 2002)

	ALICANTE	CASTELLÓN	VALENCIA	COMUNIDAD VALENCIANA	ESPAÑA
	%	%	%	%	%
TOTAL SISTEMA BANCARIO	13,01	12,22	10,05	11,28	12,30
Sector Público	18,21	9,03	13,52	14,00	-1,15
Sector Privado	12,85	12,32	9,78	11,13	13,01
BANCOS	10,41	11,76	9,17	9,92	8,88
Sector Público	17,12	14,61	23,83	22,16	2,46
Sector Privado	10,13	11,66	7,34	8,89	9,28
CAJAS DE AHORROS	16,23	9,35	10,58	12,31	15,72
Sector Público	20,78	4,43	-7,41	-1,68	-6,83
Sector Privado	16,15	9,45	11,51	12,82	16,80
Autóctonas	12,68	2,95	6,61	8,21	13,00
Sector Público	29,77	-3,21	-10,13	-2,27	2,91
Sector Privado	12,39	3,04	7,37	8,54	13,31
Foráneas	25,67	26,64	19,99	22,60	16,07
Sector Público	2,31	12,20	-2,88	-0,69	-7,59
Sector Privado	26,20	27,18	21,51	23,73	17,26
COOPERATIVAS DE CRÉDITO	1,14	20,96	11,40	12,37	16,66
Sector Público	15,84	1,59	7,12	7,40	8,36
Sector Privado	0,47	21,63	11,47	12,49	16,79

III. CRÉDITOS. DETALLE DE LA DISTRIBUCIÓN TERRITORIAL Y SECTORIAL

TASAS DE VARIACIÓN ANUAL. EVOLUCIÓN DEL AGREGADO
COMUNIDAD VALENCIANA

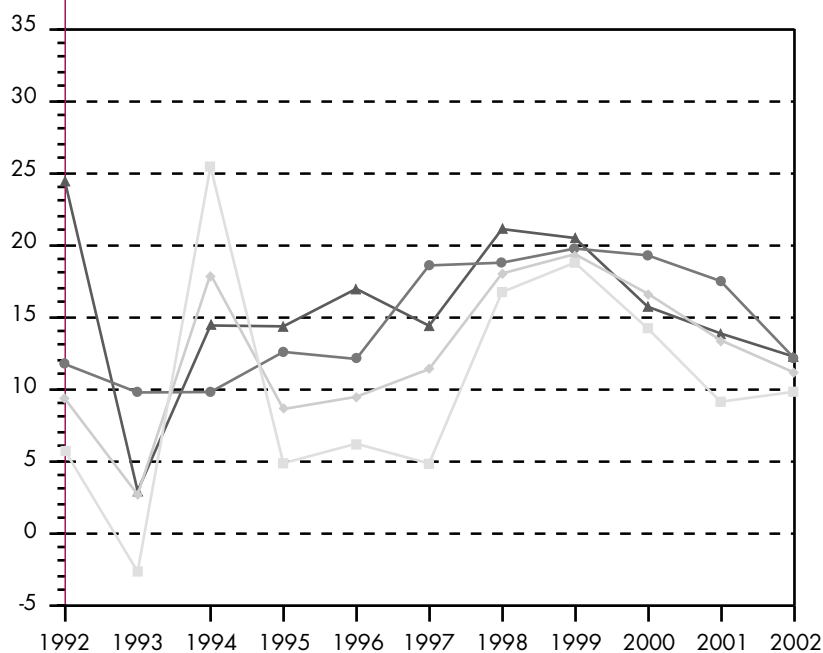
CUADRO III.4.2

(Datos referidos al final de cada año)

	TOTAL SISTEMA	BANCOS	CAJAS DE AHORROS		COOPERATIVAS DE CRÉDITO
	%	%	Total %	Autóctonas %	Foráneas %
1992	9,46	5,87	11,85	7,46	48,08
1993	2,81	-2,53	9,88	8,68	17,07
1994	18,07	25,53	9,91	7,52	23,17
1995	8,73	4,98	12,69	12,07	15,73
1996	9,58	6,33	12,20	11,27	16,59
1997	11,50	4,96	18,68	13,20	43,24
1998	18,12	16,83	18,87	15,76	29,89
1999	19,46	18,87	19,85	17,35	27,76
2000	16,73	14,32	19,38	16,52	27,70
2001	13,50	9,24	17,60	15,77	22,44
2002	11,28	9,92	12,31	8,21	22,60

GRÁFICO III.4.2

CRÉDITOS. EVOLUCIÓN TASAS DE VARIACIÓN



IV. OFICINAS. DETALLE DE LA DISTRIBUCIÓN TERRITORIAL Y SECTORIAL

IV. OFICINAS. DETALLE DE LA DISTRIBUCIÓN TERRITORIAL Y SECTORIAL.

EVOLUCIÓN DEL NÚMERO DE OFICINAS POR PROVINCIAS Y AGREGADOS

CUADRO IV.1

(Datos referidos al final de cada año)

	ALICANTE	CASTELLÓN	VALENCIA	COMUNIDAD VALENCIANA	ESPAÑA	% C.V. / ESPAÑA
TOTAL SISTEMA BANCARIO						
1992	1.358	519	2.030	3.907	35.476	11,01
1993	1.292	509	2.056	3.857	35.240	10,94
1994	1.265	514	2.060	3.839	35.591	10,79
1995	1.275	534	2.064	3.873	36.251	10,68
1996	1.275	559	2.118	3.952	37.079	10,66
1997	1.287	563	2.146	3.996	37.634	10,62
1998	1.323	570	2.205	4.098	38.639	10,61
1999	1.355	561	2.185	4.101	38.986	10,52
2000	1.350	572	2.160	4.082	38.967	10,48
2001	1.335	565	2.159	4.059	38.676	10,49
2002	1.348	563	2.147	4.058	38.673	10,49

BANCOS (1)						
1992	666	245	1.054	1.965	18.058	10,88
1993	646	236	1.038	1.920	17.636	10,89
1994	624	235	1.034	1.893	17.557	10,78
1995	641	240	1.066	1.947	17.842	10,91
1996	626	245	1.047	1.918	17.674	10,85
1997	619	236	977	1.832	17.530	10,45
1998	625	229	972	1.826	17.450	10,46
1999	627	216	930	1.773	16.905	10,49
2000	593	205	850	1.648	15.811	10,42
2001	549	192	797	1.538	14.756	10,42
2002	531	183	764	1.478	14.072	10,50

COOPERATIVAS DE CRÉDITO (2)						
1992	144	104	275	523	3.127	16,73
1993	145	107	288	540	3.119	17,31
1994	141	108	292	541	3.154	17,15
1995	143	113	296	552	3.195	17,28
1996	147	114	308	569	3.311	17,19
1997	154	119	321	594	3.468	17,13
1998	159	122	318	599	3.607	16,61
1999	161	131	328	620	3.744	16,56
2000	163	143	341	647	3.888	16,64
2001	167	146	382	695	4.091	16,99
2002	168	153	386	707	4.275	16,54

(1) En 1997, se integraron las redes de oficinas de Altae Banco y del Banco de la Exportación en Caja Madrid y Caja Cataluña, respectivamente.

(2) En septiembre de 2001 se incorpora una nueva Cooperativa de Crédito, Credit Valencia C.R.C.C.V., constituida como consecuencia de la integración de diversas secciones de crédito de cooperativas.

IV. OFICINAS. DETALLE DE LA DISTRIBUCIÓN TERRITORIAL Y SECTORIAL. (continuación)

EVOLUCIÓN DEL NÚMERO DE OFICINAS POR PROVINCIAS Y AGREGADOS

(Datos referidos al final de cada año)

CUADRO IV.1

	ALICANTE	CASTELLÓN	VALENCIA	COMUNIDAD VALENCIANA	ESPAÑA	% C.V. / ESPAÑA
CAJAS DE AHORROS						
1992	548	170	701	1.419	14.291	9,93
1993	501	166	730	1.397	14.485	9,64
1994	500	171	734	1.405	14.880	9,44
1995	491	181	702	1.374	15.214	9,03
1996	502	200	763	1.465	16.094	9,10
1997	514	208	848	1.570	16.636	9,44
1998	539	219	915	1.673	17.582	9,52
1999	567	214	927	1.708	18.337	9,31
2000	594	224	969	1.787	19.268	9,27
2001	619	227	980	1.826	19.829	9,21
2002	649	227	997	1.873	20.326	9,21

AUTÓCTONAS (3) (4)

1992	442	147	626	1.215	1.412	8,50
1993	399	140	574	1.113	1.308	7,68
1994	379	142	570	1.091	1.289	7,33
1995	368	148	566	1.082	1.291	7,11
1996	361	154	571	1.086	1.297	6,75
1997	361	154	575	1.090	1.318	6,55
1998	366	159	575	1.100	1.461	6,26
1999	372	147	561	1.080	1.504	5,89
2000	373	148	562	1.083	1.575	5,62
2001	384	146	553	1.083	1.596	5,46
2002	398	145	554	1.097	1.626	5,40

FORÁNEAS (5)

1992	106	23	75	204	12.879	1,43
1993	102	26	156	284	13.177	1,96
1994	121	29	164	314	13.591	2,11
1995	123	33	136	292	13.923	1,92
1996	141	46	192	379	14.797	2,35
1997	153	54	273	480	15.318	2,89
1998	173	60	340	573	16.121	3,26
1999	195	67	366	628	16.833	3,42
2000	221	76	407	704	17.693	3,65
2001	235	81	427	743	18.233	3,75
2002	251	82	443	776	20.326	3,82

(3) En 1998, se integraron las redes de oficinas del Abbey National Bank y del Banco Sanpaolo en la Caja de Ahorros del Mediterráneo.

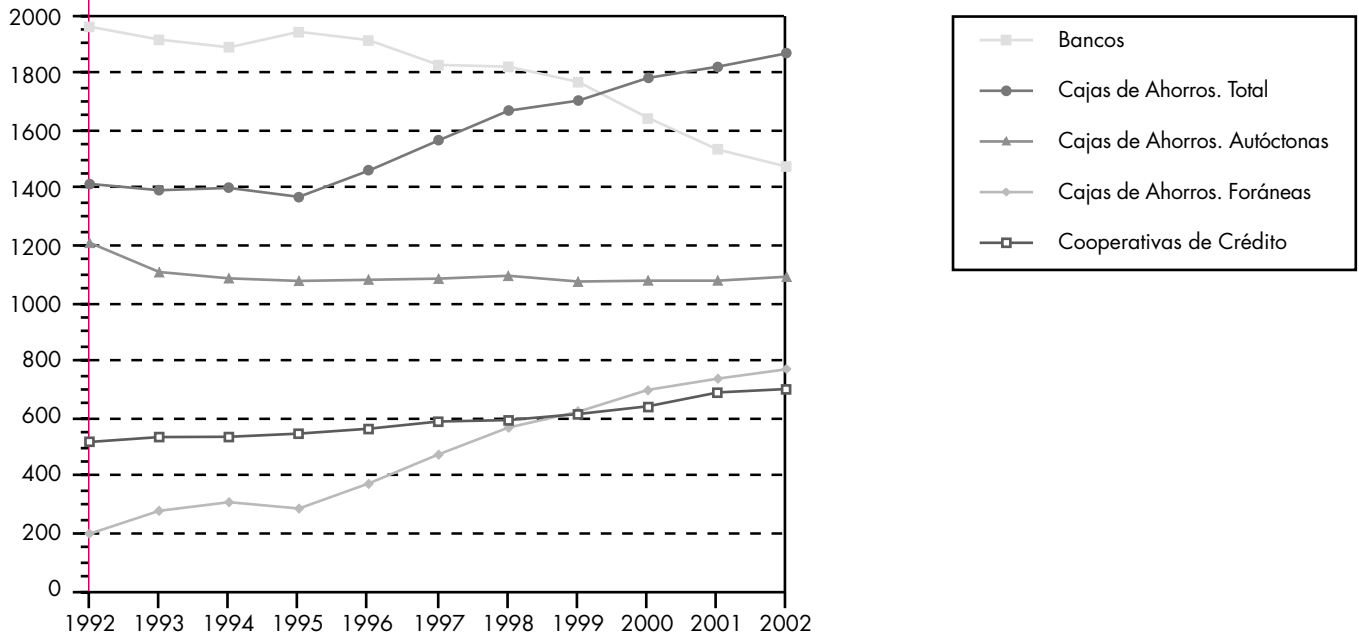
(4) En agosto de 1999, se integraron la red de oficinas del Sindibank en Bancaja.

(5) En 1997, se integraron las redes de oficinas de Altae Banco y del Banco de la Exportación en Caja Madrid y Caja Cataluña, respectivamente.

IV. OFICINAS. DETALLE DE LA DISTRIBUCIÓN TERRITORIAL Y SECTORIAL. (continuación)

GRÁFICO IV.1

EVOLUCIÓN DEL NÚMERO DE OFICINAS EN LA COMUNIDAD VALENCIANA



ANEXO. ENTIDADES DE DEPÓSITO CON SEDE SOCIAL EN LA COMUNIDAD VALENCIANA

RANKING SEGÚN DEPÓSITOS Y CRÉDITOS

(Datos referidos a 31 de diciembre de 2002, en miles de euros)

ENTIDAD	DEPÓSITOS (1)	RK	CRÉDITOS (2)	RK
CAJA DE AHORROS DEL MEDITERRÁNEO	9.076.456	1	17.725.816	1
BANCAJA	6.891.689	2	17.126.623	2
BANCO DE VALENCIA	4.398.851	3	5.686.544	3
RURALCAJA	3.177.278	4	3.128.060	4
CAJA CAMPO	488.366	5	405.444	6
C. R. TORRENT	417.523	6	364.137	7
C. R. CENTRAL ORIHUELA	412.613	7	336.601	8
CAIXA POPULAR	335.933	8	257.332	9
CREDIT VALENCIA	265.522	9	123.053	14
CAJA DE AHORROS Y M.P. DE ONTINYENT	244.425	10	481.505	5
C. R. CASTELLÓN - SAN ISIDRO	226.917	11	168.908	10
C. R. CATÓLICO AGRARIA	186.967	12	128.237	12
C. R. ALTEA	158.013	13	131.460	11
C. R. SAN ISIDRO VALL DE UXÓ	139.020	14	124.688	13
C. R. SAN JOSÉ BURRIANA	126.297	15	93.526	15
C. R. ALGEMESÍ	111.360	16	92.022	17
C. R. NTRA. SRA. ESPERANZA ONDA	110.258	17	92.104	16
C. R. SAN JOSÉ ALCORA	103.747	18	43.422	27
C. R. SAN JOSÉ ALMASSORA	98.069	19	67.701	18
C. R. CALLOSA	92.185	20	47.472	23
C. R. PETREL	91.201	21	63.499	19
C. R. SANT ISIDRE BENICARLÓ	72.358	22	47.784	22
C. R. L'ALCÚDIA	69.367	23	57.181	20
C. R. SAN JOSÉ NULES	58.963	24	44.973	25
C. R. CHESTE	55.328	25	40.024	28
C. R. EL SALVADOR VINARÓS	51.834	26	44.750	26
C. R. SAN VTE. FERRER VALL DE UXÓ	49.728	27	50.656	21
C. R. ALQUERÍAS NIÑO PERDIDO	47.966	28	47.041	24
C. R. ALGINET	46.450	29	29.929	29
C. R. ALBAL	44.557	30	25.426	31
C. R. TURÍS	31.855	31	23.384	32
C. R. BETXÍ	31.130	32	27.810	30
C. R. VILLAR	29.644	33	14.162	36
C. R. SANT JOSEP DE VILAVELLA	26.844	34	14.055	37
CAJA DE ELCHE	25.706	35	19.500	33
C. R. SAN ISIDRO COVES DE VINROMÀ	23.323	36	5.050	40
C. R. "LOS SANTOS DE LA PIEDRA" DE ALBALAT DELS SORELLS	22.640	37	19.014	34
C. R. CASINENSE	18.327	38	15.685	35
C. R. SAN ROQUE ALMENARA	14.101	39	10.891	39
C. R. LA JUNQUERA CHILCHES	12.822	40	12.245	38
C. R. SAN ISIDRO VILAFAMÉS	11.876	41	2.050	41
PROMOBANC	2	42	0	42
TOTAL	27.897.511		47.239.764	

(1) Epígrafe "2. Débitos a clientes" del pasivo en el Balance Público

(2) Epígrafe "4. Créditos sobre clientes" del activo en el Balance Público

C.R.: Caja Rural

Bancos

1.2 **ÓRGANOS DE GOBIERNO Y
OTROS DATOS RELEVANTES**

**BANCO DE PROMOCIÓN DE
NEGOCIOS, S.A. (PROMOBANC)**
GRUPO: BBVA

Domicilio Social: Poeta Querol, 17
Localidad: Valencia
Teléfono: 96 351 84 78

Provincia: Valencia
Fax: 96 351 89 46

CP: 46002
Código Municipio: 46.15.250

Fecha de Creación: 16 de diciembre de 1972

Consejo de Administración y Dirección General a 31-12-02

CARGO	PERSONA
PRESIDENTE	D. JAVIER MALAGÓN NAVAS
CONSEJERO	D. ÁNGEL REGLERO ALVAREZ
CONSEJERA	D.ª CLARA MARÍA CODESAL ALONSO
CONSEJERA	D.ª MARÍA ÁNGELES MORÓN PELAEZ
CONSEJERA	D.ª JOSUNE BASABE PUNTOX
SECRETARIO	D. JUAN GARCÍA MUÑOZ

Datos al 31-12-02

Cotización Media 2002 (en euros)		Nº de Oficinas y Cajeros	Nº de Empleados por Categorías		
Bolsa de Valencia:	6,36	Comunidad Valenciana:	1	Jefes:	0
Valor Nominal:	1,62	Resto España:	0	Titulados:	0
Nº Accionistas:	73	Extranjero:	0	Oficiales Admvos:	0
		Total	1	Auxiliares Admvos:	0
		Cajeros Automáticos:	0	Subalternos:	0
				Otros:	0
				Total	0

BANCO DE VALENCIA, S.A.
GRUPO: BANCAJA

Domicilio Social: Pintor Sorolla, 2
Localidad: Valencia
Teléfono: 96 398 45 00

Provincia: Valencia
Fax: 96 398 45 70

CP: 46002
Código Municipio: 46.15.250

Fecha de Creación: 20 de Marzo de 1900

Consejo de Administración y Dirección General a 31-12-02

CARGO	PERSONA	REPRESENTANTE
PRESIDENTE	CAJA DE AHORROS DE VALENCIA, CASTELLÓN Y ALICANTE, BANCAJA	D. JULIO DE MIGUEL AYNAT
VICEPRESIDENTE	CORREDURÍA ESPECIALIZADA DE SEGUROS DEL GRUPO BANCAJA	D. ANTONIO JOSÉ TIRADO JIMÉNEZ
VICEPRESIDENTE	D. ÁLVARO NOGUERA GIMÉNEZ	
VICEPRESIDENTE	D. CELESTINO AZNAR TENA	
CONSEJERO DELEGADO	VALENCIANA DE INVERSIONES MOBILIARIAS, S. L.	D. DOMINGO PARRA SORIA
SECRETARIO NO CONSEJERO	D. VICENTE R. AÑÓN CALABUIG	
VOCAL	D. MANUEL GALINDO DE CASANOVA	
VOCAL	D. JOSÉ SEGURA ALMODÓVAR	
VOCAL	COSEVAL, SDAD. DE AGENCIA DE SEGUROS DE C. DE AHORROS	D.ª M.ª DOLORES BOLUDA VILLALONGA
VOCAL	D. JOSÉ VICENTE ROYO CERDÁ	
VOCAL	CARTERA DE INMUEBLES, S. A.	D. EMILIO TORTOSA COSME
VOCAL	GESVALMINA, S. L.	D. JUAN ANTONIO GIRONA NOGUERA
VOCAL	MINAVAL, S. L.	D.ª M.ª IRENE GIRONA NOGUERA
VOCAL	GRUPO BANCAJA CENTRO DE ESTUDIOS, S. A.	D. JOSÉ FERNANDO GARCÍA CHECA
VOCAL	MONTEPIÓ LORETO MUTUALIDAD DE PREVISIÓN SOCIAL	D. JESÚS RAMÍREZ GONZÁLEZ
VOCAL	D.ª ROSA MARÍA LLADRÓ SALA	
VOCAL	D. MANUEL OLMOS LLORENS	

Datos al 31-12-02

Cotización Media 2002 (en euros)		Nº de Oficinas y Cajeros	Nº de Empleados por Categorías
Mercado Continuo:	11,67	Comunidad Valenciana:	Jefes: 0
Valor Nominal:	1	Resto España:	Titulados: 1.079
Nº Accionistas:	27.144	Extranjero:	Oficiales Admvs.: 533
		Total	Auxiliares Admvs.: 9
			Subalternos: 0
		Cajeros Automáticos:	Otros: 0
		322	Total
			1.621

Bancos Foráneos que operan en la Comunidad Valenciana

(Datos referidos a 31 de diciembre de 2002)

ENTIDAD	Nº OFICINAS			
	Alicante	Castellón	Valencia	Comunidad Valenciana
Bilbao Vizcaya Argentaria	164	39	160	363
Santander Central Hispano	67	25	103	195
Español de Crédito	41	30	108	179
Popular Español	70	18	86	174
Sabadell	25	12	33	70
Deutsche Bank, S.A.E.	30	4	14	48
Bankinter	23	2	17	42
Zaragozano	12	3	22	37
Atlántico	9	6	12	27
Guipuzcoano	14	2	7	23
Barclays Bank	6		8	14
Pastor	2	2	7	11
Citibank España	1	1	3	5
BNP Paribas España	2	1	1	4
Finanzas e inversiones	1	1	2	4
Finanzia	2	1	1	4
Pequeña y Mediana Empresa	1	1	2	4
Simeón	1		3	4
Urquijo	1	1	2	4
Bsn Banif	1	1	1	3
Cetelem	1		2	3
Popular Banca Privada	1		2	3
BBVA Privanza Banco	1		1	2
Crédito Local de España	1		1	2
Inversión	1		1	2
Lloyds TSB Bank			2	2
Arab Bank			1	1
Associates Capital Corporation Plc.			1	1
Bancofar			1	1
Commerciale Italiana S.P.A.			1	1
Credit Suisse			1	1
Deutsche Bank Credit	1			1
Espirito Santo			1	1
Fce.Bank			1	1
Fortis Bank			1	1
General Electric Capital Bank			1	1
Halifax Hispania			1	1
Hsbc Bank			1	1
Inversis Net			1	1
Nazionale del Lavoro			1	1
Sabadell Banca Privada			1	1
Ubs España			1	1
TOTAL	479	150	616	1.245

Número de entidades: 42

Fuente: AEB. Anuario Estadístico de la Banca en España 2002

Bancos

1.2 **BALANCES DE SITUACIÓN Y
CUENTAS DE PÉRDIDAS Y
GANANCIAS**

Balance Público

(Datos al 31-12-02, en miles de euros)

ACTIVO

	Promobanc	Valencia	Total
1. CAJA Y DEPÓSITOS EN BANCOS CENTRALES	5	80.904	80.909
1.1 Caja	0	36.250	36.250
1.2 Banco de España	5	44.654	44.659
1.3 Otros bancos centrales	0	0	0
2. DEUDAS DEL ESTADO	0	97.760	97.760
3. ENTIDADES DE CRÉDITO	32.379	290.064	322.443
3.1 A la vista	0	0	0
3.2 Otros créditos	32.379	290.064	322.443
4. CRÉDITOS SOBRE CLIENTES	0	5.686.544	5.686.544
5. OBLIGACIONES Y OTROS VALORES DE RENTA FIJA	19	52.014	52.033
5.1 De emisión pública	0	5.525	5.525
5.2 Otros emisores	19	46.489	46.508
Pro memoria: títulos propios	0	0	0
6. ACCIONES Y OTROS TÍTULOS DE RENTA VARIABLE	0	27.828	27.828
7. PARTICIPACIONES	0	124.758	124.758
7.1 En entidades de crédito	0	0	0
7.2 Otras participaciones	0	124.758	124.758
8. PARTICIPACIONES EN EMPRESAS DEL GRUPO	0	8.404	8.404
8.1 En entidades de crédito	0	0	0
8.2 Otras	0	8.404	8.404
9. ACTIVOS INMATERIALES	0	427	427
9.1 Gastos de constitución	0	0	0
9.2 Otros gastos amortizables	0	427	427
10. ACTIVOS MATERIALES	13	74.837	74.850
10.1 Terrenos y edificios de uso propio	3	31.078	31.081
10.2 Otros inmuebles	3	4.740	4.743
10.3 Mobiliario, instalaciones y otros	7	39.019	39.026
11. CAPITAL SUSCRITO NO DESEMBOLSADO	0	0	0
11.1 Dividendos pasivos reclamados no desembolsados	0	0	0
11.2 Resto	0	0	0
12. ACCIONES PROPIAS	0	0	0
Pro memoria: nominal	0	0	0
13. OTROS ACTIVOS	521	138.738	139.259
14. CUENTAS DE PERIODIFICACIÓN	0	22.449	22.449
15. PÉRDIDAS DEL EJERCICIO	0	0	0
TOTAL ACTIVO	32.937	6.604.727	6.637.664

Balance Público (continuación)
 (Datos al 31-12-02, en miles de euros)
PASIVO

	Promobanc	Valencia	Total
1. ENTIDADES DE CRÉDITO	0	1.426.632	1.426.632
1.1 A la vista	0	0	0
1.2 A plazo o con preaviso	0	1.426.632	1.426.632
2. DÉBITOS A CLIENTES	2	4.398.851	4.398.853
2.1 Depósitos de ahorro	2	4.123.442	4.123.444
2.1.1 A la vista	2	2.183.300	2.183.302
2.1.2 A plazo	0	1.940.142	1.940.142
2.2 Otros débitos	0	275.409	275.409
2.2.1 A la vista	0	0	0
2.2.2 A plazo	0	275.409	275.409
3. DÉBITOS REPRESENTADOS POR VALORES NEGOCIABLES	0	72.121	72.121
3.1 Bonos y obligaciones en circulación	0	72.121	72.121
3.2 Pagarés y otros valores	0	0	0
4. OTROS PASIVOS	274	123.191	123.465
5. CUENTAS DE PERIODIFICACIÓN	0	35.546	35.546
6. PROVISIONES PARA RIESGOS Y CARGAS	87	27.905	27.992
6.1 Fondo de pensionistas	0	651	651
6.2 Provisión para impuestos	0	0	0
6.3 Otras provisiones	87	27.254	27.341
6 bis FONDO PARA RIESGOS GENERALES	0	451	451
7. BENEFICIOS DEL EJERCICIO	615	62.517	63.132
8. PASIVOS SUBORDINADOS	0	120.000	120.000
9. CAPITAL SUSCRITO	14.039	89.164	103.203
10. PRIMAS DE EMISIÓN	0	380	380
11. RESERVAS	17.920	239.121	257.041
12. RESERVAS DE REVALORIZACIÓN	0	8.848	8.848
13. RESULTADOS DE EJERCICIOS ANTERIORES	0	0	0
TOTAL PASIVO	32.937	6.604.727	6.637.664

CUENTAS DE ORDEN

	Promobanc	Valencia	Total
1. PASIVOS CONTINGENTES	44	799.030	799.074
1.1 Redescuento, endosos y aceptaciones	0	0	0
1.2 Activos afectos a diversas obligaciones	0	0	0
1.3 Fianzas, avales y cauciones	44	756.937	756.981
1.4 Otros pasivos contingentes	0	42.093	42.093
2. COMPROMISOS	0	1.059.475	1.059.475
2.1 Cesiones temporales con opción de recompra	0	0	0
2.2 Disponibles por terceros	0	1.059.325	1.059.325
2.3 Otros compromisos	0	150	150
TOTAL CUENTAS DE ORDEN	44	1.858.505	1.858.549

Cuenta de Pérdidas y Ganancias Pública
 (Datos del ejercicio 2002, en miles de euros)

	Promobanc	Valencia	Total
1. Intereses y rendimientos asimilados	1.082	315.685	316.767
de los que: cartera de renta fija	1	11.003	11.004
2. Intereses y cargas asimiladas	2	130.411	130.413
3. Rendimiento de la cartera de renta variable	0	5.840	5.840
3.1 De acciones y otros títulos de renta variable	0	106	106
3.2 De participaciones	0	5.734	5.734
3.3 De participaciones en el grupo	0	0	0
A) MARGEN DE INTERMEDIACIÓN	1.080	191.114	192.194
4. Comisiones percibidas	1	53.120	53.121
5. Comisiones pagadas	12	7.291	7.303
6. Resultados de operaciones financieras	0	-3.132	-3.132
B) MARGEN ORDINARIO	1.069	233.811	234.880
7. Otros productos de explotación	0	3.356	3.356
8. Gastos generales de administración	42	102.346	102.388
8.1 De personal	3	68.602	68.605
de los que:			
Sueldos y salarios	0	48.971	48.971
Cargas sociales	0	15.818	15.818
de las que: pensiones	0	3.080	3.080
Otros gastos	0	0	0
8.2 Otros gastos administrativos	39	33.744	33.783
9. Amortización y saneamiento de activos materiales e inmateriales	3	6.867	6.870
10. Otras cargas de explotación	0	2.070	2.070
C) MARGEN DE EXPLOTACIÓN	1.024	125.884	126.908
15. Amortización y provisiones para insolvencias (neto)	0	34.613	34.613
16. Saneamiento de inmovilizaciones financieras (neto)	0	1.010	1.010
17. Dotación al Fondo para riesgos bancarios generales	0	0	0
18. Beneficios extraordinarios	3	7.022	7.025
19. Quebrantos extraordinarios	75	6.256	6.331
D) RESULTADO ANTES DE IMPUESTOS	952	91.027	91.979
20. Impuesto sobre beneficios	337	28.510	28.847
21. Otros impuestos	0	0	0
E) RESULTADO DEL EJERCICIO	615	62.517	63.132

Cajas de Ahorros

1.3 **ÓRGANOS DE GOBIERNO Y OTROS DATOS RELEVANTES**

CAJA DE AHORROS DEL
MEDITERRÁNEODomicilio Social: San Fernando, 40
Localidad: Alicante
Teléfono: 96 590 50 00Provincia: Alicante
Fax: 96 590 69 14CP: 03001
Código Municipio: 03.32.014Fecha de Creación: 23 de marzo de 1992
Entidad Fundadora Reconocida en Estatutos: Círculo Católico de Torrent y
Diputaciones Provinciales de Alicante y Valencia

Consejo de Administración y Dirección General a 31-12-02

CARGO	PERSONA
PRESIDENTE	D. VICENTE SALA BELLÓ
VICEPRESIDENTE 1º	D. FRANCISCO JAVIER GUILLAMÓN ÁLVAREZ
VICEPRESIDENTE 2º	D. ANTONIO GIL-TERRÓN PUCHADES
VICEPRESIDENTE 3º	D. ARMANDO SALA LLORET
SECRETARIO	D. FRANCISCO GRAU JORNET
VOCAL	D.ª MARIA DESAMPARADOS BAÑULS PARREÑO
VOCAL	D. ANICETO BENITO NÚÑEZ
VOCAL	D. ANDRÉS BOLDÓ DÍAZ
VOCAL	D. PEDRO CAMPILLO JIMÉNEZ
VOCAL	D. LUIS ESTEBAN MARCOS
VOCAL	D. JUAN GALIPIENSO LLOPIS
VOCAL	D. GASPAR HERNÁNDEZ HERNÁNDEZ
VOCAL	D. PEDRO HERNÁNDEZ RODRÍGUEZ
VOCAL	D. LUIS IMBERNÓN MARTÍNEZ
VOCAL	D. ANTONIO ENRIQUE MAGRANER DUART
VOCAL	D. VALENTÍN PÉREZ ORTÍZ
VOCAL	D. FERNANDO PUERTO FERNÁNDEZ
VOCAL	D. LUIS PUIG OLIVER
VOCAL	D. MARTÍN SEVILLA JIMÉNEZ
VOCAL	D. JUSTO VALVERDE CASTAÑEDA
DIRECTOR GENERAL	D. ROBERTO LIDIANO LÓPEZ ABAD

Comisión de Control a 31-12-02

CARGO	PERSONA
PRESIDENTE	D. ANTONIO ALCALÁ DE VARGAS MACHUCA
VICEPRESIDENTE	D. ENRIQUE ROS MORA
SECRETARIO	D. JUAN RAMÓN AVILÉS OLMOS
VOCAL	D. OLAYA PÉREZ GONZÁLEZ
VOCAL	D. JUAN IGNACIO SÁNCHEZ ORTIZ

Datos al 31-12-02

Presupuesto Obra Benéfico-Social 2002 (Miles de euros)	Nº de Oficinas y Cajeros	Nº de Empleados por Categorías
Cultural: 23.510	Comunidad	Jefes: 1.294
Docente: 380	Valenciana: 466	Titulados: 23
Sanitaria: 7	Resto España: 344	Oficiales Admvs.: 2.344
Asistencial: 7.890	Extranjero (1): 0	Auxiliares Admvs.: 1.459
Investigación: 1.613	Total 810	Subalternos: 124
Otros fines: 0	Cajeros Automáticos: 1.453	Informáticos: 72
Fundaciones OBS: 0		Otros: 72
Total 33.400		Total 5.337

(1) Oficinas de representación en el extranjero: 2.

**CAJA DE AHORROS Y
MONTE DE PIEDAD DE
ONTINYENT**

Domicilio Social: Plaza Santo Domingo, 24
Localidad: Ontinyent
Teléfono: 96 291 91 00

Provincia: Valencia
Fax: 96 291 91 23

CP: 46870
Código Municipio: 46.24.184

Fecha de Creación: 31 de octubre de 1884

Consejo de Administración y Dirección General a 31-12-02

CARGO	PERSONA
PRESIDENTE	D. RAFAEL SORIANO CAIROLS
VICEPRESIDENTE 1º	D. ANTONIO CARBONELL TATAY
VICEPRESIDENTE 2º	D. JOSÉ PLÁ BARBER
SECRETARIO	D. JOSÉ VICENTE SEMPERE BELDA
VICESECRETARIO	D. VICENTE GIL MONTÉS
VOCAL	D. RAFAEL FERRERO RUBIO
VOCAL	D.ª INMACULADA GARCÍA BOSCA
VOCAL	D. RAFAEL GISBERT ALBUIXECH
VOCAL	D. RAFAEL ANTONIO LLIN FRANCÉS
VOCAL	D. MANUEL EDUARDO MILLÁN MARTÍNEZ
VOCAL	D.ª JUANA DOLORES SÁEZ CARRILLO
VOCAL	D. RAMÓN SOLER BLASCO
VOCAL	D. JOAQUÍN TORREJÓN VELARDIEZ
VOCAL	D. FRANCESC TORTOSA LLIN
DIRECTOR GENERAL	D. FRANCISCO SANCHIS PENADÉS

Comisión de Control a 31-12-02

CARGO	PERSONA
PRESIDENTE	D. SANTIAGO ANICETO LACASA
VICEPRESIDENTE	D. JOSÉ MARIANO LÓPEZ SANCHO
SECRETARIO	D. GUILLERMO VIDAL SOLER
VOCAL	D. ANDRÉS VICENTE NAVALÓN GÓMEZ
VOCAL	D.ª MARÍA CARMEN NAVARRO BALLESTER
VOCAL	D. GONZALO REIG MULLOR
VOCAL	D. JOSÉ SALVADOR CAMOS
VOCAL	D. GABRIEL SORIANO TORTOSA

Datos al 31-12-02

Presupuesto Obra Benéfico-Social 2002 (Miles de euros)	Nº de Oficinas y Cajeros	Nº de Empleados por Categorías
Cultural: 249	Comunidad	Jefes: 53
Docente: 99	Valenciana: 37	Titulados: 3
Sanitaria: 31	Resto España: 0	Oficiales Admvs.: 63
Asistencial: 909	Extranjero: 0	Auxiliares Admvs.: 93
Investigación: 0	Total 37	Subalternos: 6
Otros fines: 0	Cajeros Automáticos: 40	Otros (Informáticos): 16
Fundaciones OBS: 0		Total 234
Total 1.288		

**CAJA DE AHORROS DE
VALENCIA, CASTELLÓN Y
ALICANTE. BANCAJA**

Domicilio Social: Caballeros, 2
Localidad: Castellón de la Plana
Teléfono: 96 435 64 00

Provincia: Castellón
Fax: 96 422 48 37

CP: 12001
Código Municipio: 12.05.040

Fecha de Creación: 12 de mayo de 1878
Entidad Fundadora Reconocida en Estatutos: Real Sociedad Económica de Amigos del País de Valencia
Sede Operativa Central: Pintor Sorolla, 8 46002 Valencia Tf. 96 387 55 00

Consejo de Administración y Dirección General a 31-12-02

CARGO	PERSONA
PRESIDENTE	D. JULIO DE MIGUEL AYNAT
VICEPRESIDENTE 1º	D. ANTONIO JOSÉ TIRADO JIMÉNEZ
VICEPRESIDENTE 2º	D. ERNESTO BONET AGUILAR
VICEPRESIDENTE 3º	D. ARTURO VIROSQUE RUIZ
VICEPRESIDENTA 4ª	D.ª ANA ISABEL ZARZUELA LUNA
VICEPRESIDENTE 5º	D. EDUARDO MONTESINOS CHILET
SECRETARIO	D. ÁNGEL DANIEL VILLANUEVA PAREJA
VICESECRETARIO	D. VICENTE MONTESINOS VERNETTA
VOCAL	D. ÁNGEL A. ÁLVAREZ MARTÍN
VOCAL	D. RAMÓN CERDÁ GARRIDO
VOCAL	D. MANUEL ESCÁMEZ SÁNCHEZ
VOCAL	D. RAFAEL FERRANDO GINER
VOCAL	D. HÉCTOR FERRÁS GUARCH
VOCAL	D.ª MARÍA DEL CARMEN HERNÁNDEZ LARA
VOCAL	D. VICENTE MARCH SOLER
VOCAL	D. ENRIQUE MARTINAVARRO DEALBERT
VOCAL	D. RAFAEL FRANCISCO OLTRA CLIMENT
VOCAL	D. JORGE PALAFOX GAMIR
VOCAL	D. JUAN ANTONIO PÉREZ ESLAVA
VOCAL	D.ª CRISTINA RAMÓN LUPIÁÑEZ
VOCAL	D. MANUEL RÍOS NAVARRO
DIRECTOR GENERAL	D. JOSÉ FERNANDO GARCÍA CHECA

Comisión de Control a 31-12-02

CARGO	PERSONA
PRESIDENTE	D. RAFAEL AZNAR GARRIGUES
SECRETARIO	D. JOSÉ RAMÓN SERRANO SANTAMÁNS
VOCAL	D. FERNANDO BELLIDO QUEROL
VOCAL	D. JOSÉ RAMÓN DÍAZ SÁENZ
VOCAL	D. JOSÉ FALOMIR MARTÍNEZ
VOCAL	D. ANTONIO GARCÍA BOLUFER
VOCAL	D. PASCUAL GONZÁLEZ CERVERA
VOCAL	D. EVARISTO MUÑOZ MARTÍ
VOCAL	D. MANUEL PORTOLÉS SANZ
VOCAL	D. EMILIO SÁNCHEZ MORENO

Datos al 31-12-02

Presupuesto Obra Benéfico-Social 2002 (Miles de euros)

Cultural:	1.033
Docente:	8
Sanitaria:	1
Asistencial:	176
Investigación:	124
Otros fines:	244
Fundaciones OBS:	32.911
Total	34.497

Nº de Oficinas y Cajeros

Comunidad	
Valenciana:	601
Resto España:	186
Extranjero:	1
Total	788
Cajeros Automáticos:	1.169

Nº de Empleados por Categorías

Jefes:	1.471
Titulados:	21
Oficiales Admvs.:	1.741
Auxiliares Admvs.:	1.203
Subalternos:	31
Otros:	185
Total	4.652

Cajas de Ahorros Foráneas que operan en la Comunidad Valenciana

(Datos referidos a 31 de diciembre de 2002)

Nº OFICINAS

ENTIDAD	Alicante	Castellón	Valencia	Comunidad Valenciana
Caixa d'Estalvis i Pensions de Barcelona- La Caixa	118	39	226	383
Caja de Ahorros y Monte de Piedad de Madrid	29	12	58	99
Caja de Ahorros de Murcia	60	1	24	85
Caixa d'Estalvis de Catalunya	12	10	53	75
Caja de Ahorros y Monte de Piedad de Zaragoza, Aragón y Rioja (Ibercaja)	9	12	37	58
Caja de Ahorros de Galicia	10	4	17	31
Caja de Ahorros de Castilla La Mancha	5		9	14
Caja de Ahorros de Salamanca y Soria - Caja Duero	1	1	7	9
Bilbao Bizkaia Kutxa	1		4	5
Caixa d'Estalvis del Penedés		3		3
Caja de Ahorros de Asturias	1		1	2
Caja de Ahorros de Vigo, Ourense e Pontevedra - Caixanova			1	1
Caja de Ahorros y Monte de Piedad de Córdoba - CajaSur			1	1
Caja de Ahorros y Monte de Piedad de las Baleares			1	1
Monte de Piedad y Caja General de Ahorros de Badajoz			1	1
Montes de Piedad y Caja de Ahorros de Ronda, Cádiz, Almería, Málaga y Antequera - UNICAJA			1	1
TOTAL	246	82	441	769

Número de entidades: 16

Fuente: CECA. Anuario Estadístico 2002

Cajas de Ahorros

1.3 **BALANCES DE SITUACIÓN Y
CUENTAS DE PÉRDIDAS Y
GANANCIAS**

Balance Público

(Datos al 31-12-02, en miles de euros)

ACTIVO

	Bancaja	CAM	Ontinyent	Total
1. CAJA Y DEPÓSITOS EN BANCOS CENTRALES	453.873	449.111	13.932	916.916
1.1 Caja	171.279	165.075	5.458	341.812
1.2 Banco de España	281.291	284.036	8.474	573.801
1.3 Otros bancos centrales	1.303	0	0	1.303
2. DEUDAS DEL ESTADO	2.477.935	1.323.532	0	3.801.467
3. ENTIDADES DE CRÉDITO	1.718.673	1.007.460	16.087	2.742.220
3.1 A la vista	163.064	31.779	4.620	199.463
3.2 Otros créditos	1.555.609	975.681	11.467	2.542.757
4. CRÉDITOS SOBRE CLIENTES	17.126.623	17.725.816	481.505	35.333.944
5. OBLIGACIONES Y OTROS VALORES DE RENTA FIJA	568.507	374.313	7.771	950.591
5.1 De emisión pública	24.769	3.725	3.154	31.648
5.2 Otros emisores	543.738	370.588	4.617	918.943
Pro memoria: títulos propios	0	0	0	0
6. ACCIONES Y OTROS TÍTULOS DE RENTA VARIABLE	115.451	168.976	3.194	287.621
7. PARTICIPACIONES	164.513	253.134	394	418.041
7.1 En entidades de crédito	0	7.808	138	7.946
7.2 Otras participaciones	164.513	245.326	256	410.095
8. PARTICIPACIONES EN EMPRESAS DEL GRUPO	234.591	166.266	0	400.857
8.1 En entidades de crédito	107.179	0	0	107.179
8.2 Otras	127.412	166.266	0	293.678
9. ACTIVOS INMATERIALES	13	0	0	13
9.1 Gastos de constitución y de primer establecimiento	0	0	0	0
9.2 Otros gastos amortizables	13	0	0	13
10. ACTIVOS MATERIALES	253.495	355.900	15.832	625.227
10.1 Terrenos y edificios de uso propio	129.307	158.227	6.349	293.883
10.2 Otros inmuebles	21.931	32.597	5.674	60.202
10.3 Mobiliario, instalaciones y otros	102.257	165.076	3.809	271.142
11. CAPITAL SUSCRITO NO DESEMBOLSADO	0	0	0	0
11.1 Dividendos pasivos reclamados no desembolsados	0	0	0	0
11.2 Resto	0	0	0	0
12. ACCIONES PROPIAS	0	0	0	0
Pro memoria: nominal	0	0	0	0
13. OTROS ACTIVOS	266.897	206.950	5.073	478.920
14. CUENTAS DE PERIODIFICACIÓN	174.879	151.205	2.747	328.831
15. PÉRDIDAS DEL EJERCICIO	0	0	0	0
TOTAL ACTIVO	23.555.450	22.182.663	546.535	46.284.648

Balance Público (continuación)

(Datos al 31-12-02, en miles de euros)

PASIVO

	Bancaja	CAM	Ontinyent	Total
1. ENTIDADES DE CRÉDITO	4.439.693	2.285.889	62.705	6.788.287
1.1 A la vista	150.116	19.782	0	169.898
1.2 A plazo o con preaviso	4.289.577	2.266.107	62.705	6.618.389
2. DÉBITOS A CLIENTES	14.139.355	16.655.993	428.474	31.223.822
2.1 Depósitos de ahorro	13.040.832	15.809.923	428.474	29.279.229
2.1.1 A la vista	6.149.143	6.733.467	184.049	13.066.659
2.1.2 A plazo	6.891.689	9.076.456	244.425	16.212.570
2.2 Otros débitos	1.098.523	846.070	0	1.944.593
2.2.1 A la vista	10	0	0	10
2.2.2 A plazo	1.098.513	846.070	0	1.944.583
3. DÉBITOS REPRESENTADOS POR VALORES NEGOCIABLES	1.626.006	396.270	0	2.022.276
3.1 Bonos y obligaciones en circulación	1.197.306	0	0	1.197.306
3.2 Pagarés y otros valores	428.700	396.270	0	824.970
4. OTROS PASIVOS	437.256	354.118	10.241	801.615
5. CUENTAS DE PERIODIFICACIÓN	183.022	131.194	3.115	317.331
6. PROVISIONES PARA RIESGOS Y CARGAS	246.652	195.701	3.198	445.551
6.1 Fondo de pensionistas	52.803	91.777	2.674	147.254
6.2 Provisión para impuestos	0	16.199	0	16.199
6.3 Otras provisiones	193.849	37.520	524	231.893
6 bis FONDO PARA RIESGOS GENERALES	151.601	6.181	10	157.792
7. BENEFICIOS DEL EJERCICIO	152.033	157.821	2.609	312.463
8. PASIVOS SUBORDINADOS	1.221.336	1.073.325	6.000	2.300.661
9. CAPITAL SUSCRITO	0	3.011	0	3.011
10. PRIMAS DE EMISIÓN	0	0	0	0
11. RESERVAS	958.496	973.365	28.551	1.960.412
12. RESERVAS DE REVALORIZACIÓN	0	0	1.632	1.632
13. RESULTADOS DE EJERCICIOS ANTERIORES	0	0	0	0
TOTAL PASIVO	23.555.450	22.182.663	546.535	46.284.648

CUENTAS DE ORDEN

	Bancaja	CAM	Ontinyent	Total
1. PASIVOS CONTINGENTES	5.421.904	1.325.966	24.304	6.772.174
1.1 Redescuento, endosos y aceptaciones	0	0	0	0
1.2 Activos afectos a diversas obligaciones	0	8.920	0	8.920
1.3 Fianzas, avales y cauciones	5.331.159	1.275.427	19.130	6.625.716
1.4 Otros pasivos contingentes	90.745	41.619	5.174	137.538
2. COMPROMISOS	4.466.518	3.317.272	92.514	7.876.304
2.1 Cesiones temporales con opción de recompra	0	0	0	0
2.2 Disponibles por terceros	4.179.486	3.032.873	76.289	7.288.648
2.3 Otros compromisos	287.032	284.399	16.225	587.656
TOTAL CUENTAS DE ORDEN	9.888.422	4.643.238	116.818	14.648.478

Cuenta de Pérdidas y Ganancias Pública
(Datos del ejercicio 2002, en miles de euros)

	Bancaja	CAM	Ontinyent	Total
1. Intereses y rendimientos asimilados	1.073.817	1.072.335	28.436	2.174.588
de los que: cartera de renta fija	140.199	106.578	583	247.360
2. Intereses y cargas asimiladas	520.940	441.877	10.796	973.613
3. Rendimiento de la cartera de renta variable	30.200	13.097	49	43.346
3.1 De acciones y otros títulos de renta variable	2.107	3.898	30	6.035
3.2 De participaciones	12.952	5.860	19	18.831
3.3 De participaciones en el grupo	15.141	3.339	0	18.480
A) MARGEN DE INTERMEDIACIÓN	583.077	643.555	17.689	1.244.321
4. Comisiones percibidas	165.844	138.867	4.532	309.243
5. Comisiones pagadas	36.655	35.053	820	72.528
6. Resultados de operaciones financieras	-9.153	-18.211	-330	-27.694
B) MARGEN ORDINARIO	703.113	729.158	21.071	1.453.342
7. Otros productos de explotación	6.857	968	275	8.100
8. Gastos generales de administración	364.629	364.765	14.115	743.509
8.1 De personal	252.678	253.671	9.484	515.833
de los que:				
Sueldos y salarios	194.669	178.884	7.026	380.579
Cargas sociales	50.889	64.169	2.178	117.236
de las que: pensiones	9.017	19.524	402	28.943
Otros gastos	111.951	111.094	4.631	227.676
8.2 Otros gastos administrativos	0	0	0	0
9. Amortización y saneamiento de activos materiales e inmateriales	28.797	35.331	1.245	65.373
10. Otras cargas de explotación	3.871	4.715	209	8.795
C) MARGEN DE EXPLOTACIÓN	312.673	325.315	5.777	643.765
15. Amortización y provisiones para insolvencias (neto)	95.910	90.367	2.746	189.023
16. Saneamiento de inmovilizaciones financieras (neto)	8.720	13.056	0	21.776
17. Dotación al Fondo para riesgos bancarios generales	0	0	0	0
18. Beneficios extraordinarios	19.589	46.266	698	66.553
19. Quebrantos extraordinarios	20.852	44.101	165	65.118
D) RESULTADO ANTES DE IMPUESTOS	206.780	224.057	3.564	434.401
20. Impuesto sobre beneficios	54.747	66.192	955	121.894
21. Otros impuestos	0	44	0	44
E) RESULTADO DEL EJERCICIO	152.033	157.821	2.609	312.463

Cooperativas de Crédito **1.4** **ÓRGANOS DE GOBIERNO Y OTROS DATOS RELEVANTES**

**CAJA RURAL DE ALBAL,
COOP. DE CRÉDITO V.**

Domicilio Social: Plaza Caudillo, 24
Localidad: Albal
Teléfono: 96 126 00 75

Provincia: Valencia
Fax: 96 126 86 83

CP: 46470
Código Municipio: 46.16.007

Fecha de Creación: 20 de junio de 1969

Consejo Rector y Dirección General a 31-12-02

CARGO	PERSONA
PRESIDENTE	D. JOSÉ FERRERONS DELHOM
VICEPRESIDENTE	D. ANSELMO GOMIS PALMER
SECRETARIO	D. FRANCISCO HERNÁNDEZ VILA
VOCAL	D. FRANCISCO JOSÉ SARGUES MUÑOZ
VOCAL	D. FRANCISCO ALMUDÉVER SANCHÍS
VOCAL	D. JOSÉ MIGUEL BURGNET QUIÑONERO
VOCAL	D. JUAN JOSÉ VILA OLMOS
VOCAL	D. PEDRO MARÍ MARTÍNEZ
VOCAL	D. JOSÉ SANCHÍS FRESNEDO
VOCAL	D. JOSÉ DELHOM VILA
VOCAL	D. JUAN JOSÉ VILA SORIA
VOCAL	D. FRANCISCO MUÑOZ VILA
DIRECTOR GENERAL	D. FRANCISCO JAVIER ASENCIO MARÍ

Datos al 31-12-02

Presupuesto Fondo de Formación y Promoción Cooperativa 2002	Nº de Oficinas y Cajeros	Nº de Empleados por Categorías
Miles de euros: 83	Comunidad	Jefes: 3
	Valenciana: 2	Titulados: 0
	Resto España: 0	Oficiales Admvs.: 6
	Extranjero: 0	Auxiliares Admvs.: 5
Nº de Socios	Total 2	Subalternos: 0
Cooperativas: 4		Otros: 1
Otras Personas	Cajeros Automáticos: 2	Total 15
Jurídicas: 108		
Personas Físicas: 2.534		
Total Socios 2.646		

**CAJA RURAL LOS SANTOS
DE LA PIEDRA DE ALBAT
DELS SORELLS,
COOPERATIVA DE CRÉDITO
VALENCIANA**

Domicilio Social: Padre Salvador, 11
Localidad: Albalat dels Sorells
Teléfono: 96 149 04 37

Provincia: Valencia
Fax: 96 149 58 64

CP: 46135
Código Municipio: 46.13.009

Fecha de Creación: 4 de mayo de 1999

Consejo Rector y Dirección General a 31-12-02

CARGO	PERSONA
PRESIDENTE	D. VICENTE OLIVER CARIÑENA
VICEPRESIDENTE	D. JOSÉ ANTONIO MARTÍ GARCÍA
SECRETARIO	D. JOSÉ TORRES OLIVER
VOCAL	D. JOSÉ SÁNCHEZ IBORRA
VOCAL	D. RAFAEL MUÑOZ DOLZ
VOCAL	D. VICENTE MARTÍNEZ OLIVER
VOCAL	D. SALVADOR CLARAMUNT TORMOS
VOCAL	D. FRANCISCO ISMAEL CARBONELL NAVARRO
VOCAL	D. MIGUEL ROYO TAMARIT
VOCAL	D ^{ra} . MARÍA PAZ RUÍZ MÁS
VOCAL	D ^{ra} . VICENTA URIOS MOLLÁ
VOCAL	D. JUAN ABDÓN MOLLÁ CLARAMUNT
DIRECTOR GENERAL	D. VICENTE MANUEL MARTÍ TORRES

Datos al 31-12-02

Presupuesto Fondo de Formación y Promoción Cooperativa 2002	Nº de Oficinas y Cajeros	Nº de Empleados por Categorías
Miles de euros: 62	Comunidad	Jefes: 1
	Valenciana: 2	Titulados: 1
	Resto España: 0	Oficiales Admvos.: 5
Nº de Socios	Extranjero: 0	Auxiliares Admvos.: 4
Cooperativas: 1	Total 2	Subalternos: 0
Otras Personas	Cajeros Automáticos: 2	Otros: 0
Jurídicas: 175		Total 11
Personas Físicas: 3.667		
Total Socios 3.843		

**CAJA RURAL SAN JOSÉ DE
ALCORA, S. COOP. DE
CRÉDITO DE V.**

Domicilio Social: San Francisco, 14
Localidad: L'Alcora
Teléfono: 96 436 09 76

Provincia: Castellón
Fax: 96 436 08 77

CP: 12110
Código Municipio: 12.04.005

Fecha de Creación: 10 de diciembre de 1925

Consejo Rector y Dirección General a 31-12-02

CARGO	PERSONA
PRESIDENTE	D. VICENTE RAMOS BELTRÁN
VICEPRESIDENTE	D. JAIME GARCÉS GUILLAMON
SECRETARIO	D. MIGUEL ÁNGEL CHIVA PALLARÉS
VOCAL	D. JOAQUÍN JORGE MALLOL CASTÁN
VOCAL	D. VICENTE CORTÉS CALVO
VOCAL	D. RAMÓN AICART ANDREU
VOCAL	D. PEDRO JAVIER GALLÉN PALLARES
VOCAL	D. ALEJANDRO ROSELL EUGENIO
VOCAL	D. VICENTE SANCHO GRANGEL
VOCAL	D. MARIANO GIL ASCÓN
VOCAL	D. JUSTO MANUEL ANTIQUINO MOR
VOCAL	D. JOSÉ LUIS CHIVA MOMPÓ
DIRECTOR GENERAL	D. FRANCISCO PEJO TOMÁS

Datos al 31-12-02

Presupuesto Fondo de Formación y Promoción Cooperativa 2002	Nº de Oficinas y Cajeros	Nº de Empleados por Categorías
Miles de euros: 413	Comunidad	Jefes: 2
	Valenciana: 2	Titulados: 0
	Resto España: 0	Oficiales Admvos.: 6
	Extranjero: 0	Auxiliares Admvos.: 10
	Total 2	Subalternos: 0
		Otros: 1
Nº de Socios	Cajeros Automáticos: 3	Total 19
Cooperativas: 2		
Otras Personas		
Jurídicas: 96		
Personas Físicas: 2.989		
Total Socios 3.087		

**CAIXA RURAL L'ALCÚDIA, S.
COOP. V. DE CRÉDITO**Domicilio Social: Avda. Virgen Oreto, 2
Localidad: L'Alcúdia
Teléfono: 96 254 01 66Provincia: Valencia
Fax: 96 254 04 27CP: 46250
Código Municipio: 46.20.019

Fecha de Creación: 10 de mayo de 1969

Consejo Rector y Dirección General a 31-12-02

CARGO	PERSONA
PRESIDENTE	D. CIRILO ARNANDIS NÚÑEZ
VICEPRESIDENTE	D. FRANCISCO CABALLERO PUIG
SECRETARIO	D. JOSÉ ENRIQUE TRESCOLI PUIG
VOCAL	D. JUAN BAUTISTA CUCÓ GÓMEZ
VOCAL	D. ENRIQUE CHOVER VALLÉS
VOCAL	D. AMALIO PALAFOX CRESPO
VOCAL	D. JOSÉ LUIS VALLÉS MARTÍNEZ
VOCAL	D. RAFAEL VALLÉS CHORNET
VOCAL	D. FERNANDO ARNANDIS LLÁCER
VOCAL	D. FERNANDO MIQUEL MARTÍNEZ
VOCAL	D. JOSÉ VALLÉS BORONAT
VOCAL	D. JOSÉ BENAVENT BALDOVÍ
DIRECTOR GENERAL	D. JOSÉ GARRIDO MOYA

Datos al 31-12-02

Presupuesto Fondo de Formación y Promoción Cooperativa 2002	Nº de Oficinas y Cajeros	Nº de Empleados por Categorías
Miles de euros: 161	Comunidad	Jefes: 3
	Valenciana: 3	Titulados: 0
	Resto España: 0	Oficiales Admvs.: 12
Nº de Socios	Extranjero: 0	Auxiliares Admvs.: 3
Cooperativas: 4	Total 3	Subalternos: 0
Otras Personas	Cajeros Automáticos: 3	Otros: 1
Jurídicas: 113		Total 19
Personas Físicas: 2.489		
Total Socios 2.606		

**CAIXA RURAL D'ALGEMESÍ,
S. COOP. V. DE CRÉDIT**

Domicilio Social: San José de Calasanz, 6
Localidad: Algemesí
Teléfono: 96 248 80 30

Provincia: Valencia
Fax: 96 248 45 11

CP: 46680
Código Municipio: 46.20.029

Fecha de Creación: 7 de mayo de 1969

Consejo Rector y Dirección General a 31-12-02

CARGO	PERSONA
PRESIDENTE	D. JOSÉ VICENTE TORRENT CORTS
VICEPRESIDENTE	D. JOSÉ ESCARTÍ CARBONELL
SECRETARIO	D. VICENTE FELICI CASTELL
VOCAL	D. VICENTE FERRAGUD BORRÁS
VOCAL	D. JUAN ESTEVE MARAVILLA
VOCAL	D. EMILIO ADAM CABRERA
VOCAL	D. VICENTE BOTELLA ESTEVE
VOCAL	D. VICENTE ADAM CASTELL
VOCAL	D. VICENTE J. GIRBÉS FERRAGUD
VOCAL	D. JOAQUÍN ADAM TORRENT
VOCAL	D. JAIME TRULL GARCÍA
VOCAL	D. JUAN CAMARASA CARRASCO
DIRECTOR GENERAL	D. SALVADOR CAMARASA POUS

Datos al 31-12-02**Presupuesto Fondo de
Formación y Promoción
Cooperativa 2002**

Miles de euros: 266

Nº de Socios

Cooperativas: 8

Otras Personas

Jurídicas: 198

Personas Físicas: 6.459

Total Socios 6.665

Nº de Oficinas y Cajeros

Comunidad

Valenciana: 5

Resto España: 0

Extranjero: 0

Total 5

Cajeros Automáticos: 9

Nº de Empleados por Categorías

Jefes: 5

Titulados: 2

Oficiales Admvos.: 24

Auxiliares Admvos.: 11

Subalternos: 2

Otros: 1

Total 45

**CAJA RURAL DE ALGINET,
S. COOP. DE CRÉDITO V.**

Domicilio Social: Valencia, 13
Localidad: Alginet
Teléfono: 96 175 13 11

Provincia: Valencia
Fax: 96 175 04 33

CP: 46230
Código Municipio: 46.20.031

Fecha de Creación: 1 de enero de 1982

Consejo Rector y Dirección General a 31-12-02

CARGO	PERSONA
PRESIDENTE	D. JOSÉ FRANCISCO MARTÍN RAMIREZ
VICEPRESIDENTE	D. JULIO MAÑÓ AÑÓ
SECRETARIO	D. SALVADOR MIGUEL DALMAU
TESORERO	D. SALVADOR AÑÓ HERVAS
VOCAL	D. ENRIQUE BLASCO ROIG
VOCAL	D. RAFAEL BEFERULL PERIS
VOCAL	D. VICENTE JOSÉ BOSCH PERIS
VOCAL	D. VICENTE NAVARRO ESPERT
VOCAL	D. JOSÉ ROIG ESPERT
VOCAL	D. JUAN JOSÉ VILLALBA LÓPEZ
VOCAL	D. VICENTE AVELLANEDA CUELLAR
VOCAL	D. JAIME SANFÉLIX PALAU
DIRECTOR GENERAL	D. ANTONIO MARTÍNEZ DE LA TORRE

Datos al 31-12-02

Presupuesto Fondo de Formación y Promoción Cooperativa 2002	Nº de Oficinas y Cajeros	Nº de Empleados por Categorías
Miles de euros: 94	Comunidad	Jefes: 3
	Valenciana: 3	Titulados: 9
	Resto España: 0	Oficiales Admvos: 6
	Extranjero: 0	Auxiliares Admvos: 0
Nº de Socios	Total 3	Subalternos: 0
Cooperativas: 18		Otros: 0
Otras Personas	Cajeros Automáticos: 4	Total 18
Jurídicas: 44		
Personas Físicas: 4.615		
Total Socios 4.677		

**CAJA RURAL SAN JOSÉ
DE ALMASSORA,
S. COOP. DE CRÉDITO V.**

Domicilio Social: Trinidad, 20
Localidad: Almazora
Teléfono: 96 456 00 03

Provincia: Castellón
Fax: 96 455 02 48

CP: 12550
Código Municipio: 12.05.009

Fecha de Creación: 30 de abril de 1917

Consejo Rector y Dirección General a 31-12-02

CARGO	PERSONA
PRESIDENTE	D. JAVIER ALÓS CORTÉS
VICEPRESIDENTE	D. JUAN VIOLETA TRILLES
SECRETARIO	D. MANUEL CLARAMONTE BORILLO
VOCAL	D. JOSÉ BRISACH SEGARRA
VOCAL	D. VICENTE BOIX PONS
VOCAL	D. JUAN E. ANDRÉS MORELLÁ
VOCAL	D. ENRIQUE MORELLA MARTINAVARRO
VOCAL	D. V. ROGELIO BELTRÁN SERRA
VOCAL	D. VICENTE CLARAMONTE FORCADA
VOCAL	D. RAMÓN ORTIZ MINGOL
VOCAL	D. VICENTE JAVIER MOLLÁ REDONDO
VOCAL	D. JOSÉ FRANCISCO MANRIQUE LLÁCER
DIRECTOR GENERAL	D. JORGE MALLOL AGUT

Datos al 31-12-02

Presupuesto Fondo de Formación y Promoción Cooperativa 2002	Nº de Oficinas y Cajeros	Nº de Empleados por Categorías
Miles de euros: 223	Comunidad	Jefes: 5
	Valenciana: 4	Titulados: 0
	Resto España: 0	Oficiales Admvs.: 12
	Extranjero: 0	Auxiliares Admvs.: 6
	Total 4	Subalternos: 0
		Otros: 0
Nº de Socios	Cajeros Automáticos: 8	Total 23
Cooperativas: 12		
Otras Personas		
Jurídicas: 336		
Personas Físicas: 5.031		
Total Socios 5.379		

**CAJA RURAL SAN ROQUE
DE ALMENARA,
S. COOP. DE CRÉDITO V.**

Domicilio Social: Dr. Berenguer, 4
Localidad: Almenara
Teléfono: 96 261 00 54

Provincia: Castellón
Fax: 96 261 11 03

CP: 12590
Código Municipio: 12.06.011

Fecha de Creación: 14 de octubre de 1968

Consejo Rector y Dirección General a 31-12-02

CARGO	PERSONA
PRESIDENTE	D. JOSÉ VICENTE FORNER FERRER
VICEPRESIDENTE	D. JOSÉ ANTONIO GUINOT SANZ
SECRETARIO	D. FRANCISCO FERRER ADELANTADO
TESORERO	D. JOSÉ NOMDEDEU PÉREZ
VOCAL	D. DOMINGO BARELLES FORNER
VOCAL	D. JOAQUÍN FORNER GARCÉS
VOCAL	D. EUSEBIO QUÍLEZ SEBASTIÁN
VOCAL	D. LUIS RAMÓN SÁNCHEZ GIMÉNEZ
VOCAL	D. MANUEL ESBRI ROIG
VOCAL	D. MANUEL JULIÁ MASIÁ
VOCAL	D. ROQUE CARBONELL MARTÍNEZ
VOCAL	D. JOSÉ ANTONIO FORNER CASANOVA
DIRECTOR GENERAL	D. AGUSTÍ LLOP GRIFO

Datos al 31-12-02

Presupuesto Fondo de Formación y Promoción Cooperativa 2002	Nº de Oficinas y Cajeros	Nº de Empleados por Categorías
Miles de euros: 35	Comunidad Valenciana: 1	Jefes: 2
	Resto España: 0	Titulados: 0
	Extranjero: 0	Oficiales Admvs.: 4
Nº de Socios	Total 1	Auxiliares Admvs.: 1
Cooperativas: 3		Subalternos: 0
Otras Personas		Otros: 0
Jurídicas: 31	Cajeros Automáticos: 1	Total 7
Personas Físicas: 1.350		
Total Socios 1.384		

**CAJA RURAL SAN JAIME DE
ALQUERIAS NIÑO PERDIDO,
S. COOP. DE CRÉDITO V.**

Domicilio Social: Jaime Chicharro, 24
Localidad: Alquerías del Niño Perdido
Teléfono: 96 459 17 17

Provincia: Castellón
Fax: 96 451 60 01

CP: 12539
Código Municipio: 12.06.901

Fecha de Creación: 6 de junio de 1919

Consejo Rector y Dirección General a 31-12-02

CARGO	PERSONA
PRESIDENTE	D. JOSÉ MARCO ARNAL
VICEPRESIDENTE	D. PASCUAL VICENTE SANZ SUBÍES
SECRETARIO	D. JOSÉ BORT CARDA
TESORERO	D. JOSÉ ANTONIO TORRES FRASNEDO
VOCAL	D. PASCUAL VICENT CAPELLA
VOCAL	D. JUAN CARLOS MONFORT VILAR
VOCAL	D.ª MARÍA ÁNGELES CAPELLA CARDA
VOCAL	D. VICENTE ROS MELCHOR
VOCAL	D. PASCUAL CUBEDO GIL
VOCAL	D. BAUTISTA MINGARRO LLOBAT
VOCAL	D. JUAN JOSÉ MOLÉS VICENT
VOCAL	D. ANTONIO BENAGES GARCÍA
DIRECTOR GENERAL	D. VICENTE MOLÉS GARCÍA

Datos al 31-12-02

Presupuesto Fondo de Formación y Promoción Cooperativa 2002	Nº de Oficinas y Cajeros	Nº de Empleados por Categorías
Miles de euros: 187	Comunidad	Jefes: 4
	Valenciana: 1	Titulados: 0
	Resto España: 0	Oficiales Admvs.: 4
	Extranjero: 0	Auxiliares Admvs.: 4
Nº de Socios	Total 1	Subalternos: 0
Cooperativas: 5		Otros: 0
Otras Personas	Cajeros Automáticos: 2	Total 12
Jurídicas: 91		
Personas Físicas: 2.152		
Total Socios 2.248		

**CAIXA RURAL ALTEA,
COOPERATIVA DE CRÉDIT
VALENCIANA**

Domicilio Social: Passatge del Llaurador, 1-1
Localidad: Altea
Teléfono: 96 584 15 00

Provincia: Alicante
Fax: 96 584 18 34

CP: 03590
Código Municipio: 03.31.018

Fecha de Creación: 30 de enero de 1968

Consejo Rector y Dirección General a 31-12-02

CARGO	PERSONA
PRESIDENTE	D. JAIME SELLÉS ZARAGOZÍ
VICEPRESIDENTE	D. PEDRO GREGORI DEVESA
SECRETARIO	D. JOSÉ SALVADOR ALVADO OROZCO
TESORERO	D. JUAN BAUTISTA BORJA JORRO
VOCAL	D. FRANCISCO JOSÉ DEVESA MUÑOZ
VOCAL	D. MIGUEL ANTONIO SEVILA BERENGUER
VOCAL	D.ª MAGDALENA SUCH FERRÁNDIZ
VOCAL	D. JOSÉ SALVADOR RIQUELME CARRILLO
VOCAL	D.ª VICENTA PÉREZ BARBER
VOCAL	D. JAIME LAVIÓS PLA
VOCAL	D.ª BÁRBARA ALVADO JUNQUERA
VOCAL	D. JOSÉ SOLA LLOPIS
DIRECTOR GENERAL	D. JOSÉ ANTONIO GARCÍA PÉREZ

Datos al 31-12-02

Presupuesto Fondo de Formación y Promoción Cooperativa 2002	Nº de Oficinas y Cajeros	Nº de Empleados por Categorías
Miles de euros: 385	Comunidad	Jefes: 4
	Valenciana: 15	Titulados: 8
	Resto España: 0	Oficiales Admvs.: 42
	Extranjero: 0	Auxiliares Admvs.: 31
Nº de Socios	Total 15	Subalternos: 0
Cooperativas: 10		Otros: 3
Otras Personas	Cajeros Automáticos: 21	Total 88
Jurídicas: 517		
Personas Físicas: 11.999		
Total Socios 12.526		

**CAIXA RURAL BENICARLÓ, S.
COOP. DE CREDIT V.**

Domicilio Social: Avenida Joan Carles I, 18
Localidad: Benicarló
Teléfono: 96 446 04 60

Provincia: Castellón
Fax: 96 447 56 17

CP: 12580
Código Municipio: 12.03.027

Fecha de Creación: 1 de enero de 1970

Consejo Rector y Dirección General a 31-12-02

CARGO	PERSONA
PRESIDENTE	D. JOSÉ ANTONIO MARZÁ ROCA
VICEPRESIDENTE	D. JUAN JOSÉ MELET ORTIZ
SECRETARIO	D. JUAN VICENTE CALDÉS SASTRIQUES
VOCAL	D. JOAQUÍN GARRIGA ÁVILA
VOCAL	D. ATANASIO PASCUAL VIZCARRO PITARCH
VOCAL	D. JUAN ESTELLER MIQUEL
VOCAL	D. JOSÉ ÁNGEL TRAVER BUENO
VOCAL	D. JUAN BAUTISTA QUEROL FOIX
VOCAL	D. BARTOLOMÉ MIGUEL MARZAL CLADÉS
VOCAL	D. JAIME CERDÁ FOIX
VOCAL	D. JUAN ANTONIO SOLANES RUIZ
VOCAL	D. JUAN FRANCISCO ORTIZ BUENO
DIRECTOR GENERAL	D. JAIME AGUSTÍN CERDÁ FERRER

Datos al 31-12-02

Presupuesto Fondo de Formación y Promoción Cooperativa 2002	Nº de Oficinas y Cajeros	Nº de Empleados por Categorías
Miles de euros: 88	Comunidad	Jefes: 2
	Valenciana: 2	Titulados: 5
	Resto España: 0	Oficiales Admvos.: 8
Nº de Socios	Extranjero: 0	Auxiliares Admvos.: 4
Cooperativas: 3	Total 2	Subalternos: 0
Otras Personas		Otros: 0
Jurídicas: 226	Cajeros Automáticos: 4	Total 19
Personas Físicas: 3.132		
Total Socios 3.361		

**CAJA RURAL DE BETXÍ, S.
COOP. DE CREDITO V.**

Domicilio Social: Plaza Mayor, 2
Localidad: Betxí
Teléfono: 96 462 30 03

Provincia: Castellón
Fax: 96 462 30 04

CP: 12549
Código Municipio: 12.06.021

Fecha de Creación: 31 de diciembre de 1943

Consejo Rector y Dirección General a 31-12-02

CARGO	PERSONA
PRESIDENTE	D. JUAN ALFONSO MENEU BALLESTER
VICEPRESIDENTE	D. FRANCISCO SANZ MARTÍNEZ
SECRETARIO	D. VICENTE MIGUEL SEGLAR BALLESTER
TESORERO	D. JUAN BALAGUER TORRES
VOCAL	D. JOSÉ ANTONIO LLOP RIUS
VOCAL	D.ª CATALINA JIMÉNEZ PÉREZ
VOCAL	D. IGNACIO CALPE GUMBAU
VOCAL	D.ª ALFRIDA DOÑATE SOLSONA
VOCAL	D. BENJAMÍN FRANCH BALAGUER
VOCAL	D. JOSÉ PASCUAL TORRES NEBOT
VOCAL	D. ROBERTO FRANCH GUMBAU
VOCAL	D. IGNACIO FRANCH FRANCH
DIRECTOR GENERAL	D. FRANCISCO ALBIACH GARCÍA

Datos al 31-12-02

Presupuesto Fondo de Formación y Promoción Cooperativa 2002

Miles de euros: 150

Nº de Socios

Cooperativas: 4
Otras Personas
Jurídicas: 110
Personas Físicas: 1.925
Total Socios 2.039

Nº de Oficinas y Cajeros

Comunidad
Valenciana: 2
Resto España: 0
Extranjero: 0
Total 2
Cajeros Automáticos: 2

Nº de Empleados por Categorías

Jefes: 2
Titulados: 0
Oficiales Admvs.: 7
Auxiliares Admvs.: 1
Subalternos: 1
Otros: 0
Total 11

CAJA RURAL SAN JOSÉ DE BURRIANA, S. COOP. DE CRÉDITO V.

Domicilio Social: El Pla, 1
Localidad: Burriana
Teléfono: 96 451 09 27

Provincia: Castellón
Fax: 96 451 73 50

CP: 12530
Código Municipio: 12.06.032

Fecha de Creación: 24 de marzo de 1931

Consejo Rector y Dirección General a 31-12-02

CARGO	PERSONA
PRESIDENTE	D. JOSÉ MONTOLIU AYMERICH
VICEPRESIDENTE	D. JAIME HERRERA CHABRERA
SECRETARIO	D. EDUARDO SALAS GARGALLO
TESORERO	D. JUAN AGUSTÍN PÉREZ PERIS
VOCAL	D. CÁNDIDO ANTONIO FERRER FECED
VOCAL	D. JUAN LUIS VILALLONGA FERRADA
VOCAL	D.ª MARÍA JOSÉ GAYA DIAGO
VOCAL	D. JUAN JOSÉ GIMENO CAVANILLES
VOCAL	D. JUAN JOSÉ PIQUERES RECATALÁ
VOCAL	D. URBANO JOSÉ LÓPEZ JUSTE
VOCAL	D. BLAS FANDOS GOZALBO
VOCAL	D. JOSÉ TARANCÓN PALLARÉS
DIRECTOR GENERAL	D. JOSÉ LUIS TRAVER MONFORT

Datos al 31-12-02

Presupuesto Fondo de Formación y Promoción Cooperativa 2002	Nº de Oficinas y Cajeros	Nº de Empleados por Categorías
Miles de euros: 768	Comunidad Valenciana: 4	Jefes: 4
	Resto España: 0	Titulados: 0
	Extranjero: 0	Oficiales Admvs.: 24
Nº de Socios	Total 4	Auxiliares Admvs.: 7
Cooperativas: 7	Cajeros Automáticos: 7	Subalternos: 0
Otras Personas		Otros: 0
Jurídicas: 231		Total 35
Personas Físicas: 6.869		
Total Socios 7.107		

**CAIXA RURAL DE CALLOSA
D'EN SARRIA, COOPERATIVA
DE CRÉDITO VALENCIANA**

Domicilio Social: Avd. Jaume I, 1
Localidad: Callosa d'En Sarrià
Teléfono: 96 588 60 64

Provincia: Alicante
Fax: 96 588 00 01

CP: 03510
Código Municipio: 03.31.048

Fecha de Creación: 6 de mayo de 1969

Consejo Rector y Dirección General a 31-12-02

CARGO	PERSONA
PRESIDENTE	D. JAIME BLASCO ROIG
VICEPRESIDENTE	D. JUAN JOSÉ VIDAL CARDONA
SECRETARIO	D. VICENTE GUARDIOLA IBÁÑEZ
TESORERO	D. VICENTE JUAN FERRANDO RIBES
VOCAL	D. JOSÉ LUIS CALBO SANCHÍS
VOCAL	D. ANDRÉS CALVO MÁS
VOCAL	D. JUAN DOMINGO PÉREZ IVORRA
VOCAL	D. JORGE VICENTE ESPASA BERENGUER
VOCAL	D. JOSÉ SANCHIS FERRER
VOCAL	D. JUAN BAUTISTA PÉREZ SANCHIS
VOCAL	D. FRANCISCO ANTONIO SAVALL BLANQUER
VOCAL	D.ª TERESA FERRANDO FERRÁNDIZ
DIRECTOR GENERAL	D. FRANCISCO SORIANO VAQUER

Datos al 31-12-02

Presupuesto Fondo de Formación y Promoción Cooperativa 2002	Nº de Oficinas y Cajeros	Nº de Empleados por Categorías
Miles de euros: 227	Comunidad	Jefes: 6
	Valenciana: 11	Titulados: 0
	Resto España: 0	Oficiales Admvos.: 34
	Extranjero: 0	Auxiliares Admvos.: 7
	Total 11	Subalternos: 0
		Otros: 5
	Cajeros Automáticos: 12	Total 52
Nº de Socios		
Cooperativas: 7		
Otras Personas		
Jurídicas: 260		
Personas Físicas: 7.569		
Total Socios 7.836		

**CAJA RURAL DE CASINOS,
S. COOP. DE CRÉDITO V.**

Domicilio Social: Plaça Major, 10
Localidad: Casinos
Teléfono: 96 270 00 08

Provincia: Valencia
Fax: 96 164 78 03

CP: 46171
Código Municipio: 46.11.089

Fecha de Creación: 1 de enero de 1970

Consejo Rector y Dirección General a 31-12-02

CARGO	PERSONA
PRESIDENTE	D. EDUARDO NAVARRÉ CHIVA
VICEPRESIDENTE	D. RAFAEL MURGUI PERIS
SECRETARIO	D. JOSÉ C. COMECHE CIVERA
VOCAL	D. ELEUTERIO HERNÁNDEZ MONTAÑÉS
VOCAL	D. LUIS MIGUEL PEÑARROCHA NAVARRO
VOCAL	D. SANTIAGO ZANÓN MARTÍNEZ
VOCAL	D. JOSÉ LUIS ESCRICH DOLZ
VOCAL	D. GERARDO GARCÍA SEVERINO
VOCAL	D. PEDRO DOMINGO RODILLA
VOCAL	D. MIGUEL BERGA NAVARRO
VOCAL	D. MIGUEL USACH GARCÍA
VOCAL	D. ANTONIO QUILES LLAVATA
DIRECTOR GENERAL	D. JOSÉ POMER ESTEBAN

Datos al 31-12-02

Presupuesto Fondo de Formación y Promoción Cooperativa 2002	Nº de Oficinas y Cajeros	Nº de Empleados por Categorías
Miles de euros: 41	Comunidad	Jefes: 2
	Valenciana: 1	Titulados: 0
	Resto España: 0	Oficiales Admvos.: 5
	Extranjero: 0	Auxiliares Admvos.: 0
Nº de Socios	Total 1	Subalternos: 0
Cooperativas: 5		Otros: 0
Otras Personas	Cajeros Automáticos: 1	Total 7
Jurídicas: 54		
Personas Físicas: 1.490		
Total Socios 1.549		

**CAJA RURAL
CASTELLÓN-S. ISIDRO,
S. COOP. DE CRÉDITO V.**

Domicilio Social: Gasset, 1
Localidad: Castellón de la Plana
Teléfono: 96 472 32 00

Provincia: Castellón
Fax: 96 472 32 01

CP: 12001
Código Municipio: 12.05.040

Fecha de Creación: 20 de diciembre de 1903

Consejo Rector y Dirección General a 31-12-02

CARGO	PERSONA
PRESIDENTE	D. IGNACIO FERRER ROS DE URSINOS
VICEPRESIDENTE	D. JOSÉ VICENTE PASCUAL RAMOS
SECRETARIO	D. JOSÉ BLASCO PASCUAL
VICESECRETARIO	D. AUGUSTO CUCALA PUIG
VOCAL	D. ANTONIO JOSÉ SANSANO MARTÍ
VOCAL	D.ª MARÍA LUISA ALBIOL TASÍAS
VOCAL	D. JOSÉ TOMÁS ALTAVA VIDAL
VOCAL	D.ª MARÍA AMPARO MARCO GUAL
VOCAL	D. JOSÉ FRANCISCO VALLÉS BARBERÁ
VOCAL	D. MIGUEL RIPOLLÉS TIRADO
VOCAL	D. VICENTE CASTELL ALONSO
VOCAL	D. JAIME DAMIÁ GUIMERÁ
DIRECTOR GENERAL	D. ANTONIO ABELLÓ DALMASES

Datos al 31-12-02

Presupuesto Fondo de Formación y Promoción Cooperativa 2002

Miles de euros: 1.089

Nº de Socios

Cooperativas: 28
Otras Personas
Jurídicas: 553
Personas Físicas: 9.324
Total Socios 9.905

Nº de Oficinas y Cajeros

Comunidad
Valenciana: 15
Resto España: 0
Extranjero: 0
Total 15
Cajeros Automáticos: 17

Nº de Empleados por Categorías

Jefes: 6
Titulados: 0
Oficiales Admvos.: 38
Auxiliares Admvos.: 47
Subalternos: 2
Otros: 0
Total 93

**CAJA RURAL DE CHESTE,
SOCIEDAD COOPERATIVA DE
CRÉDITO**

Domicilio Social: Plaza Dr. Cajal, 4
Localidad: Cheste
Teléfono: 96 251 55 02

Provincia: Valencia
Fax: 96 251 56 46

CP: 46380
Código Municipio: 46.18.109

Fecha de Creación: 24 de febrero de 1917

Consejo Rector y Dirección General a 31-12-02

CARGO	PERSONA
PRESIDENTE	D. JOSÉ ANTONIO BALAGUER FORTEA
VICEPRESIDENTE	D. EDUARDO RODRIGO VERDUCH
SECRETARIO	D. ENRIQUE TARÍN HARO
VOCAL	D. JOSÉ A. MOTA GIMÉNEZ
VOCAL	D. ALBERTO DOMENECH RODRIGO
VOCAL	D. LAMBERTO TARÍN VICENTE
VOCAL	D. JOSÉ DOMENECH RODRIGO
VOCAL	D. ALBERTO GARCÍA GARCÍA
VOCAL	D. JAVIER NADAL RODRIGO
VOCAL	D. VICENTE CERVERA TARÍN
VOCAL	D. JUAN CARLOS ANDRÉS SÁNCHEZ
VOCAL	D. EDUARDO TARÍN MONZÓN
DIRECTOR GENERAL	D. ROGELIO CORTÉS FUERTES

Datos al 31-12-02

Presupuesto Fondo de Formación y Promoción Cooperativa 2002	Nº de Oficinas y Cajeros	Nº de Empleados por Categorías
Miles de euros: 66	Comunidad	Jefes: 6
	Valenciana: 4	Titulados: 0
	Resto España: 0	Oficiales Admvos.: 12
	Extranjero: 0	Auxiliares Admvos.: 6
	Total 4	Subalternos: 0
		Otros: 0
	Cajeros Automáticos: 1	Total 23
Nº de Socios		
Cooperativas: 8		
Otras Personas		
Jurídicas: 148		
Personas Físicas: 2.783		
Total Socios 2.939		

**CAJA RURAL LA JUNQUERA
DE CHILCHES, S. COOP. DE
CRÉDITO V.**

Domicilio Social: Plaza de España, 8
Localidad: Chilches
Teléfono: 96 459 00 89

Provincia: Castellón
Fax: 96 459 04 04

CP: 12592
Código Municipio: 12.06.053

Fecha de Creación: 25 de noviembre de 1946

Consejo Rector y Dirección General a 31-12-02

CARGO	PERSONA
PRESIDENTE	D. RICARDO MELCHOR REBULL
VICEPRESIDENTE	D. VICENTE LAPUERTA SERRA
SECRETARIO	D. MANUEL VICENTE GIL GONZÁLEZ
TESORERO	D. FRANCISCO MUS MELCHOR
VOCAL	D. NEMESIO GOMIS DANIEL
VOCAL	D. FERNANDO GOMIS CARREGUI
VOCAL	D. RAMÓN CHAVERO SERRA
VOCAL	D. JORGE MIRALLES RODRÍGUEZ
VOCAL	D. GUZMÁN VICENTE HERNÁNDEZ
VOCAL	D.ª MARÍA LORENZA ISACH RIZO
VOCAL	D. VICENTE PARADÍS SANZ
VOCAL	D. JOSÉ MANUEL NAVARRO ARNAU
DIRECTOR GENERAL	D. JOAQUÍN MANZANO SANZ

Datos al 31-12-02

Presupuesto Fondo de Formación y Promoción Cooperativa 2002	Nº de Oficinas y Cajeros	Nº de Empleados por Categorías
Miles de euros: 15	Comunidad Valenciana: 1	Jefes: 1
	Resto España: 0	Titulados: 0
	Extranjero: 0	Oficiales Admvos.: 4
Nº de Socios	Total 1	Auxiliares Admvos.: 1
Cooperativas: 2	Cajeros Automáticos: 1	Subalternos: 0
Otras Personas		Otros: 0
Jurídicas: 48		Total 6
Personas Físicas: 800		
Total Socios 850		

**CAJA RURAL SAN ISIDRO DE
LES COVES DE VINROMÀ, S.
COOP. DE CRÉDITO V.**

Domicilio Social: San Antonio, 27
Localidad: Les Coves de Vinromà
Teléfono: 96 442 60 50

Provincia: Castellón
Fax: 96 442 62 99

CP: 12185
Código Municipio: 12.05.050

Fecha de Creación: 1 de enero de 1970

Consejo Rector y Dirección General a 31-12-02

CARGO	PERSONA
PRESIDENTE	D. TOMÁS ORIENT MATEU
VICEPRESIDENTE	D. JOSÉ MIGUEL ESTEVE SALES
SECRETARIO	D. FRANCISCO MOLINER MIRALLES
TESORERO	D. VICENT BARREDA MIRALLES
VOCAL	D. ARGELIO SALES ALBELLA
VOCAL	D. RAFAEL FORÉS BARREDA
VOCAL	D. VICENTE MESTRE ROCA
VOCAL	D.ª FRANCISCA BARREDA ALBERT
VOCAL	D. EMILIO MATEU GRANELL
VOCAL	D. FRANCISCO MOLINER FORÉS
VOCAL	D. JAVIER MATEU GIRONA
VOCAL	D. JOSÉ VILLALONGA VILLALONGA
DIRECTOR GENERAL	D. ENRIQUE RODRÍGUEZ PERIS

Datos al 31-12-02

Presupuesto Fondo de Formación y Promoción Cooperativa 2002	Nº de Oficinas y Cajeros	Nº de Empleados por Categorías
Miles de euros: 64	Comunidad	Jefes: 3
	Valenciana: 1	Titulados: 0
	Resto España: 0	Oficiales Admvos.: 1
	Extranjero: 0	Auxiliares Admvos.: 2
Nº de Socios	Total 1	Subalternos: 1
Cooperativas: 2		Otros: 0
Otras Personas	Cajeros Automáticos: 1	Total 7
Jurídicas: 19		
Personas Físicas: 760		
Total Socios 781		

**CAJA DE ELCHE, CAJA
RURAL, COOPERATIVA DE
CRÉDITO VALENCIANA**

Domicilio Social: Plaza de Baix, 8
Localidad: Elche
Teléfono: 96 542 33 33

Provincia: Alicante
Fax: 96 542 06 33

CP: 03203
Código Municipio: 03.33.065

Fecha de Creación: 10 de diciembre de 1982

Consejo Rector y Dirección General a 31-12-02

CARGO	PERSONA
PRESIDENTE	D. ANDRÉS SERRANO GONZÁLBEZ
VICEPRESIDENTE	D. JUAN JESÚS VICENTE AMORÓS
SECRETARIO	D. HELIODORO VIDAL CANDELA
VOCAL	D. ALFREDO NAVARRO LÓPEZ
VOCAL	D. RAMÓN MOYA MARTÍNEZ
VOCAL	D. LUIS TORRES CANDELA
VOCAL	D. FERNANDO GARCÍA CAMPELLO
VOCAL	D. JOSÉ LUIS MARUENDA SANCHÍS
VOCAL	D. PASCUAL URBÁN BROTONS
VOCAL	D. ANTONIO MARTÍNEZ GÓMEZ
DIRECTOR GENERAL	D. FERNANDO GARCÍA POMARES

Datos al 31-12-02

Presupuesto Fondo de Formación y Promoción Cooperativa 2002	Nº de Oficinas y Cajeros	Nº de Empleados por Categorías
Miles de euros: 19	Comunidad	Jefes: 5
	Valenciana: 4	Titulados: 0
	Resto España: 0	Oficiales Admvos.: 7
	Extranjero: 0	Auxiliares Admvos.: 6
Nº de Socios	Total 4	Subalternos: 0
Cooperativas: 10		Otros: 0
Otras Personas	Cajeros Automáticos: 4	Total 18
Jurídicas: 565		
Personas Físicas: 2.319		
Total Socios 2.894		

**CAJA RURAL SAN JOSÉ DE
NULES, S. COOP. DE
CRÉDITO V.**

Domicilio Social: Mayor, 66
Localidad: Nules
Teléfono: 96 465 60 65

Provincia: Castellón
Fax: 96 467 38 09

CP: 12520
Código Municipio: 12.06.082

Fecha de Creación: 31 de enero de 1926

Consejo Rector y Dirección General a 31-12-02

CARGO	PERSONA
PRESIDENTE	D. VICENTE CANÓS MIRALLES
VICEPRESIDENTE	D. JOAQUÍN BRUNO RIBELLES
SECRETARIA	D.ª MARÍA ROSA MARTÍNEZ VERDÚ
TESORERO	D. JOAQUÍN FELIP BRUNO
VOCAL	D. LUIS PEDRO CASAUS DUALDE
VOCAL	D. PASCUAL PLA BROCH
VOCAL	D. JOSÉ VICENTE ALMELA FERRANDO
VOCAL	D.ª IRENE AGUILAR ALAGARDA
VOCAL	D. JOAQUÍN EMO SERRANO
VOCAL	D.ª VICENTA HERRERO ROGLÁ
VOCAL	D. JOSÉ VICENTE FLICH GAVARA
VOCAL	D. ENRIQUE BALAGUER CAPELLA
DIRECTOR GENERAL	D. JOSÉ MARÍA MARTÍNEZ BENLOCH

Datos al 31-12-02

Presupuesto Fondo de Formación y Promoción Cooperativa 2002	Nº de Oficinas y Cajeros	Nº de Empleados por Categorías
Miles de euros: 230	Comunidad	Jefes: 5
	Valenciana: 4	Titulados: 0
	Resto España: 0	Oficiales Admvs.: 9
	Extranjero: 0	Auxiliares Admvs.: 8
	Total 4	Subalternos: 1
	Cajeros Automáticos: 6	Otros: 3
		Total 26
Nº de Socios		
Cooperativas: 5		
Otras Personas: 0		
Jurídicas: 127		
Personas Físicas: 4.081		
Total Socios 4.213		

**CAJA RURAL NUESTRA
SEÑORA DE LA ESPERANZA
DE ONDA, S. COOP. DE
CRÉDITO V.**

Domicilio Social: Plaza El Plá, 19
Localidad: Onda
Teléfono: 96 477 66 77

Provincia: Castellón
Fax: 96 460 00 66

CP: 12200
Código Municipio: 12.06.084

Fecha de Creación: 20 de abril de 1930

Consejo Rector y Dirección General a 31-12-02

CARGO	PERSONA
PRESIDENTE	D. JOAQUÍN VICENTE AGUILELLA CHIVA
VICEPRESIDENTE	D. MANUEL GAYA OBRERO
SECRETARIO	D. MIGUEL MANUEL ARRANDO
TESORERO	D. FERNANDO PIQUER PERIS
VOCAL	D. RICARDO SOL INSA
VOCAL	D. JUAN SALVIA MANUEL
VOCAL	D. SALVADOR ALÓS AGUILELLA
VOCAL	D. SANTIAGO RODILLA MUNDINA
VOCAL	D. SALVADOR NAVARRO MOR
VOCAL	D. SALVADOR MARCH PRADES
VOCAL	D. JUAN BAUTISTA GIMENO ARRANDO
VOCAL	D. JOSÉ AGUILELLA OSUNA
DIRECTOR GENERAL	D. VICENTE PRADES ALBALAT

Datos al 31-12-02

Presupuesto Fondo de Formación y Promoción Cooperativa 2002	Nº de Oficinas y Cajeros	Nº de Empleados por Categorías
Miles de euros: 169	Comunidad	Jefes: 1
	Valenciana: 5	Titulados: 2
	Resto España: 0	Oficiales Admvs.: 14
Nº de Socios	Extranjero: 0	Auxiliares Admvs.: 11
Cooperativas: 23	Total 5	Subalternos: 1
Otras Personas	Cajeros Automáticos: 5	Otros: 0
Jurídicas: 174		Total 29
Personas Físicas: 6.604		
Total Socios 6.801		

**CAJA RURAL CENTRAL DE
ORIHUELA, SOCIEDAD
COOPERATIVA DE CRÉDITO**

Domicilio Social: Doctor Sarget, 29
Localidad: Orihuela
Teléfono: 96 674 06 12

Provincia: Alicante
Fax: 96 530 09 75

CP: 03300
Código Municipio: 03.34.099

Fecha de Creación: 29 de abril de 1945

Consejo Rector y Dirección General a 31-12-02

CARGO	PERSONA
PRESIDENTE	D. NICANOR BASCUÑANA SÁNCHEZ
VICEPRESIDENTE	D. EMILIO BASCUÑANA GALIANO
SECRETARIA	D.ª LOURDES MARTÍNEZ DE LINARES RUIZ
TESORERO	D. HIPÓLITO GARCÍA FUENTES
VOCAL	D. FRANCISCO TAFALLA CARTAGENA
VOCAL	D. ADALMIRO DÍAZ TORRECILLAS
VOCAL	D. FEDERICO GARCÍA GRACIA
VOCAL	D. JUAN MARTÍNEZ TOME
VOCAL	D. PRIMO SIMÓN TORRES
VOCAL	D. ANÍBAL BUENO ESQUER
VOCAL	D. JOAQUÍN ORTUÑO PLAZA
VOCAL	D. RAFAEL ALMAGRO PALACIOS
DIRECTOR GENERAL	D. MANUEL RUIZ ESCUDERO

Datos al 31-12-02

Presupuesto Fondo de Formación y Promoción Cooperativa 2002	Nº de Oficinas y Cajeros	Nº de Empleados por Categorías
Miles de euros:	Comunidad	Jefes:
0	Valenciana:	108
	41	Titulados:
	Resto España:	0
	20	Oficiales Admvos.:
	Extranjero:	59
	0	Auxiliares Admvos.:
	Total	58
	61	Subalternos:
		4
		Otros:
		0
		Total
		229
Nº de Socios	Cajeros Automáticos:	
Cooperativas:	51	
72		
Otras Personas		
Jurídicas:		
2.158		
Personas Físicas:		
18.416		
Total Socios		
20.646		

**CAIXA POPULAR, COOP.
DE CRÉDITO V.**

Domicilio Social: Avda. Juan de la Cierva, 9
Localidad: Paterna
Teléfono: 96 131 82 82

Provincia: Valencia
Fax: 96 131 81 82

CP: 46980
Código Municipio: 46.14.005

Fecha de Creación: 6 de mayo de 1975
Sede Operativa Central: Parc Tecnològic C/1 Sector Este 46980 Paterna
Teléfono: 96 131 82 82 - Fax: 96 131 81 82

Consejo Rector y Dirección General a 31-12-02

CARGO	PERSONA
PRESIDENTE	D. AMADEO FERRER BAYARRI
VICEPRESIDENTE	D. JOSÉ MARÍA COMPANY LLUCH
SECRETARIO	D. RAFAEL BARBA JUAN
VOCAL	D. RAFAEL TORREGROSA SAMPER
VOCAL	D. AMBROSIO MARTÍNEZ MARTÍNEZ
VOCAL	D. FÉLIX PONT SUÑER
VOCAL	D. ROGELIO OVIEDO MOMPÓ
VOCAL	D. RAFAEL RAMÓN SÁNCHEZ
VOCAL	D. JOSÉ PORTILLA SOGORB
VOCAL	D. DAVID OLIVER BORRÁS
VOCAL	D. ARTURO GUASP GUASP
VOCAL	D. AGUSTÍN PARREÑO LEÓN
DIRECTOR GENERAL	D. JOSÉ MARÍA SORIANO BESSÓ

Datos al 31-12-02

Presupuesto Fondo de Formación y Promoción Cooperativa 2002	Nº de Oficinas y Cajeros	Nº de Empleados por Categorías
Miles de euros: 446	Comunidad	Jefes: 41
	Valenciana: 42	Titulados: 60
	Resto España: 0	Oficiales Admvs.: 49
	Extranjero: 0	Auxiliares Admvs.: 68
	Total 42	Subalternos: 0
Nº de Socios	Cajeros Automáticos: 41	Otros: 0
Cooperativas: 107		Total 218
Otras Personas		
Jurídicas: 0		
Personas Físicas: 166		
Total Socios 273		

**CAJA DE CRÉDITO DE
PETREL, CAJA RURAL,
COOPERATIVA DE CRÉDITO
VALENCIANA**

Domicilio Social: San Bartolomé, 2
Localidad: Petrer
Teléfono: 96 537 08 00

Provincia: Alicante
Fax: 96 537 63 35

CP: 03610
Código Municipio: 03.29.104

Fecha de Creación: 7 de mayo de 1959

Consejo Rector y Dirección General a 31-12-02

CARGO	PERSONA
PRESIDENTE	D. VICENTE RICO NAVARRO
VICEPRESIDENTE	D. ROGELIO CORPUS MOLL
SECRETARIO	D. PABLO NAVARRO AMAT
TESORERO	D. JOSÉ MARÍA NAVARRO POVEDA
VOCAL	D. JOSÉ MEDINA VERDÚ
VOCAL	D. FRANCISCO PLA CANDELA
VOCAL	D. MANUEL MIRALLES ROMERO
VOCAL	D. PEDRO AMAT PÉREZ
VOCAL	D. PEDRO JOSÉ BARBERO VALCÁRCEL
VOCAL	D. ANTONIO JOSÉ PINA NAVARRO
VOCAL	D. JOSÉ MARÍA BELTRÁN RICO
VOCAL	D.ª BEATRIZ BAÑÓN SÁNCHEZ
DIRECTOR GENERAL	D. JUAN POVEDA LÓPEZ

Datos al 31-12-02

Presupuesto Fondo de Formación y Promoción Cooperativa 2002	Nº de Oficinas y Cajeros	Nº de Empleados por Categorías
Miles de euros: 208	Comunidad	Jefes: 13
	Valenciana: 9	Titulados: 0
	Resto España: 0	Oficiales Admvos.: 13
Nº de Socios	Extranjero: 0	Auxiliares Admvos.: 24
Cooperativas: 19	Total 9	Subalternos: 2
Otras Personas		Otros: 0
Jurídicas: 874	Cajeros Automáticos: 8	Total 52
Personas Físicas: 13.249		
Total Socios 14.142		

**CAJA CAMPO, CAJA RURAL
S. COOP. DE CRÉDITO**

Domicilio Social: Avda. Arrabal, 16-18
Localidad: Requena
Teléfono: 96 230 09 97

Provincia: Valencia
Fax: 96 230 34 05

CP: 46340
Código Municipio: 46.17.213

Fecha de Creación: 31 de enero de 1964

Consejo Rector y Dirección General a 31-12-02

CARGO	PERSONA
PRESIDENTE	D. LUIS ROBLEDO GRAU
VICEPRESIDENTE	D. CONSTANTINO ÁVILA PARDO
SECRETARIO	D. VICENTE PÉREZ MUÑOZ
VOCAL	D. EMILIO VIANA GARCÍA
VOCAL	D. LUIS LUJAN CAÑABATE
VOCAL	D. VICENTE VERDEJO CANO
VOCAL	D. OCTAVIO MAESO BRIZ
VOCAL	D. SEGUNDO MOLINA DELGADO
VOCAL	D. GREGORIO ORTIZ GARCÍA
VOCAL	D. FERNANDO SERRANO GALLEGA
VOCAL	D. MARCELINO SALINAS HERNÁNDEZ
VOCAL	D. ÁNGEL CÁRCEL NAVARRO
VOCAL	D. FRANCISCO J. PARRA MARTÍNEZ
DIRECTOR GENERAL	D. BERNABÉ SÁNCHEZ-MINGUET MARTÍNEZ

Datos al 31-12-02

Presupuesto Fondo de Formación y Promoción Cooperativa 2002	Nº de Oficinas y Cajeros	Nº de Empleados por Categorías
Miles de euros: 400	Comunidad	Jefes: 79
	Valenciana: 52	Titulados: 0
	Resto España: 12	Oficiales Admvos.: 92
	Extranjero: 0	Auxiliares Admvos.: 35
Nº de Socios	Total 64	Subalternos: 0
Cooperativas: 234	Cajeros Automáticos: 55	Otros: 0
Otras Personas		Total 206
Jurídicas: 1.497		
Personas Físicas: 24.637		
Total Socios 26.368		

**CAJA RURAL DE TORRENT,
COOPERATIVA DE CRÉDITO
VALENCIANA**

Domicilio Social: Avda. del País Valencià, 3
Localidad: Torrent
Teléfono: 96 159 50 64

Provincia: Valencia
Fax: 96 157 59 52

CP: 46900
Código Municipio: 46.14.244

Fecha de Creación: 3 de septiembre de 1969

Consejo Rector y Dirección General a 31-12-02

CARGO	PERSONA
PRESIDENTE	D. VICENTE GARCÍA ORTÍ
VICEPRESIDENTE	D. GERARDO JOSÉ PUCHOL CERVERA
SECRETARIO	D. MANUEL MORA AGUILAR
TESORERO	D. ALFREDO COSTA ALONSO
VOCAL	D. FRANCISCO ANDREU ANDRÉS
VOCAL	D. TOMÁS MORENO PLANELLS
VOCAL	D. JOSÉ ANTONIO CARRATALÁ PARDO
VOCAL	D. PRUDENCIO SÁEZ PAREDES
VOCAL	D. MIGUEL VICENTE FERRANDIS BENLLOCH
VOCAL	D. ALEJANDRO POLO BESÓ
VOCAL	D. VICENTE COMOS MORELLA
VOCAL	D. JUAN ANTONIO CHECA MARTÍNEZ
DIRECTOR GENERAL	D. ANTONIO CANTÓ MARTÍNEZ-FALERO

Datos al 31-12-02

Presupuesto Fondo de Formación y Promoción Cooperativa 2002		Nº de Oficinas y Cajeros	Nº de Empleados por Categorías		
Miles de euros:	533	Comunidad		Jefes:	55
		Valenciana:	26	Titulados:	2
		Resto España:	0	Oficiales Admvos.:	34
Nº de Socios		Extranjero:	0	Auxiliares Admvos.:	78
Cooperativas:	3	Total	26	Subalternos:	0
Otras Personas		Cajeros Automáticos:	26	Otros:	1
Jurídicas:	1.944			Total	170
Personas Físicas:	21.375				
Total Socios	23.322				

**CAIXA RURAL DE TURÍS,
S. COOP. DE CRÉDITO
VALENCIANA**

Domicilio Social: Plaza Constitución, 2
Localidad: Turís
Teléfono: 96 252 60 61

Provincia: Valencia
Fax: 96 252 65 26

CP: 46389
Código Municipio: 46.20.248

Fecha de Creación: 29 de octubre de 1963

Consejo Rector y Dirección General a 31-12-02

CARGO	PERSONA
PRESIDENTE	D. MIGUEL HIGÓN LOZANO
VICEPRESIDENTE	D. SALVADOR LÓPEZ GONZÁLEZ
SECRETARIO	D. JOSÉ MARTÍNEZ GONZÁLEZ
VOCAL	D. FULGENCIO ESTELLÉS DIANA
VOCAL	D. JAIME CERVERA ZANÓN
VOCAL	D. JOSÉ PALMERO DOMINGO
VOCAL	D. JUAN BAUTISTA SOLER CRESPO
VOCAL	D. JOSÉ VICENTE AÑÓN ALMONACIL
VOCAL	D. JOSÉ IBÁÑEZ GARCÍA
VOCAL	D. VICENTE LOZANO GONZÁLEZ
VOCAL	D. RAFAEL MARABELLA CARRASCO
VOCAL	D. JAIME NOGUEROLES ALMONACIL
DIRECTOR GENERAL	D. ENRIQUE MORA MARTÍNEZ

Datos al 31-12-02

Presupuesto Fondo de Formación y Promoción Cooperativa 2002	Nº de Oficinas y Cajeros	Nº de Empleados por Categorías
Miles de euros: 109	Comunidad Valenciana: 1	Jefes: 2
	Resto España: 0	Titulados: 0
	Extranjero: 0	Oficiales Admvs.: 6
Nº de Socios	Total 1	Auxiliares Admvs.: 3
Cooperativas: 7	Cajeros Automáticos: 1	Subalternos: 0
Otras Personas Jurídicas: 70		Otros: 0
Personas Físicas: 1.790		Total 11
Total Socios 1.867		

**CAJA RURAL DEL
MEDITERRÁNEO,
RURALCAJA,
S. COOP. DE CRÉDITO**

Domicilio Social: Paseo de la Alameda, 34
Localidad: Valencia
Teléfono: 96 387 08 00

Provincia: Valencia
Fax: 96 337 48 91

CP: 46023
Código Municipio: 46.15.250

Fecha de Creación*: 22 de mayo de 1961

Consejo Rector y Dirección General a 31-12-02

CARGO	PERSONA
PRESIDENTE	D. LUIS JUARES ARGENTE
VICEPRESIDENTE PRIMERO	D. JOSÉ CANTAVELLA VICENT
VICEPRESIDENTE SEGUNDO	D. JUAN ANTONIO CARRASCO BELMONTE
SECRETARIO	D. EDUARDO FERRER PERALES
VOCAL	D. SALVADOR AGUADO CARBONELL
VOCAL	D. JOSE ANTONIO CLAVEL CARRO
VOCAL	D. SALVADOR GIRONA ALBUIXECH
VOCAL	D. PASCUAL SANZ ROSELLÓ
VOCAL	D. JUAN ELÍAS SOLER PASTOR
VOCAL	D. RAUL LAFUENTE SÁNCHEZ
VOCAL	D. JOSÉ MARIANO AGUILAR ESTEVE
VOCAL	D. FRANCISCO HERNÁNDEZ ALMUDEVER
VOCAL	D. JOAQUÍN AGUILELLA CHIVA
VOCAL	D. JOSÉ MONTOLIU AYMERICH
DIRECTOR GENERAL	D. JOAQUÍN H. AÑÓ MONTALVÁ
DIRECTOR GENERAL ADJUNTO	D. CONRADO BALAGUER ESCRIG

Datos al 31-12-02

Presupuesto Fondo de Formación y Promoción Cooperativa 2002

Miles de euros: 2.216

Nº de Socios

Cooperativas: 565
Otras Personas
Jurídicas: 3.190
Personas Físicas: 133.066
Total Socios **136.821**

Nº de Oficinas y Cajeros

Comunidad
Valenciana: 407
Resto España: 28
Extranjero: 0
Total **435**
Cajeros Automáticos: 349

Nº de Empleados por Categorías

Jefes y
Titulados: 381
Oficiales Admvs.: 606
Auxiliares Admvs.: 573
Subalternos: 26
Otros: 25
Total **1.611**

* A fecha 28 de mayo de 2002 C.R. Alicante, S.Coop. de Crédito y C.R. Credicoop, S.Coop. de Crédito, causan baja por fusión por absorción por C.R.Valencia, S.Coop. de Crédito, que a su vez, en fecha 21 de junio de 2002, cambia su denominación y pasa a ser C.R. del Mediterráneo, Ruralcaja, S.Coop. de Crédito.

**CREDIT VALENCIA, CAJA
RURAL COOPERATIVA DE
CRÉDITO VALENCIANA**

Domicilio Social: Eslida, 3 bajo
Localidad: Valencia
Teléfono: 96 335 49 30

Provincia: Valencia
Fax: 96 373 29 54

CP: 46026
Código Municipio: 46.15.250

Fecha de Creación: 19 octubre 2001

Consejo Rector y Dirección General a 31-12-02

CARGO	PERSONA
PRESIDENTE	D. SALVADOR GALDUF LAPIEDRA
VICEPRESIDENTE	D. JOSÉ ALFONSO BLAY
VICEPRESIDENTE	D. ÁLVARO LUIS DUART MATEU
SECRETARIO	D. BERNARDO MARTÍN ESCRIBÁ
VOCAL	D. FRANCISCO MIGUEL PÉREZ GALÁN
VOCAL	D. VICENTE SALVADOR ADAM JOARES
VOCAL	D. JOSÉ VICENTE MARQUÉS COLOMER
VOCAL	D. JOSÉ VICENTE MARTÍ FERRER
VOCAL	D. LUCIO GARIJO MOYÁ
VOCAL	D. VICENTE CUCÓ CLIMENT
DIRECTOR GENERAL	D. RAFAEL CARRAU CRIADO

Datos al 31-12-02

Presupuesto Fondo de Formación y Promoción Cooperativa 2002	Nº de Oficinas y Cajeros	Nº de Empleados por Categorías
Miles de euros:	0	Jefes: 2
	Comunidad	Titulados: 54
	Valenciana: 24	Oficiales Admvos.: 28
	Resto España: 0	Auxiliares Admvos.: 35
Nº de Socios	Extranjero: 0	Subalternos: 1
Cooperativas: 23	Total 24	Otros: 0
Otras Personas	Cajeros Automáticos: 8	Total 120
Jurídicas: 0		
Personas Físicas: 0		
Total Socios 23		

**CAIXA RURAL LA VALL
"SAN ISIDRO", SOCIEDAD
COOPERATIVA DE CRÉDITO
VALENCIANA**

Domicilio Social: Avda. Corazón de Jesús, 3
Localidad: La Vall d'Uixó
Teléfono: 96 466 13 66

Provincia: Castellón
Fax: 96 466 75 02

CP: 12600
Código Municipio: 12.06.126

Fecha de Creación: 1911

Consejo Rector y Dirección General a 31-12-02

CARGO	PERSONA
PRESIDENTE	D. VICENTE AMBOU SORIANO
VICEPRESIDENTE	D. VICENTE ALMELA ORENGA
SECRETARIO	D. JOSÉ SENENT TUR
TESORERO	D. MANUEL ESTEVE FENOLLOSA
VOCAL	D. MANUEL PEÑARROJA CASABÓ
VOCAL	D. DIONISIO RODRIGO GIL
VOCAL	D.ª MARÍA BLANCA MIRALLES LOYOLA
VOCAL	D. SALVADOR CANOS GARCÍA
VOCAL	D. ANTONIO APARICI MELCHOR
VOCAL	D. JOAQUÍN PASCUAL MARCO PLA
VOCAL	D.ª MARÍA LOURDES FALCÓ SEGARRA
VOCAL	D. JOSÉ MANUEL MARTÍNEZ BLASCO
DIRECTOR GENERAL	D. VICENTE CERVERA DOVAL

Datos al 31-12-02

Presupuesto Fondo de Formación y Promoción Cooperativa 2002	Nº de Oficinas y Cajeros	Nº de Empleados por Categorías
Miles de euros: 340	Comunidad Valenciana: 6	Jefes: 2
	Resto España: 0	Titulados: 0
	Extranjero: 0	Oficiales Admvos.: 26
Nº de Socios	Total 6	Auxiliares Admvos.: 16
Cooperativas: 18	Cajeros Automáticos: 6	Subalternos: 1
Otras Personas		Otros: (Alta Dirección) 0
Jurídicas: 350		Total 45
Personas Físicas: 11.184		
Total Socios 11.552		

**CAJA RURAL SAN VICENTE
FERRER DE VALL DE UXO,
S. COOP. DE CRÉDITO V.**

Domicilio Social: Plaza del Centro, 6
Localidad: La Vall d'Uixó
Teléfono: 96 466 30 12

Provincia: Castellón
Fax: 96 466 19 88

CP: 12600
Código Municipio: 12.06.126

Fecha de Creación: 5 de diciembre de 1971

Consejo Rector y Dirección General a 31-12-02

CARGO	PERSONA
PRESIDENTE	D. JOSÉ RAMÓN ORENGA SEGARRA
VICEPRESIDENTE	D. CRISTÓBAL MESADO SOLERNOU
SECRETARIA	D.ª M.ª INMACULADA SOLERNOU SANZ
TESORERO	D. IGNACIO FORNER VALLÉS
VOCAL	D. FRANCISCO ARNAU GARCÍA
VOCAL	D. VICENTE RAFAEL GONZÁLEZ MARCO
VOCAL	D. VICENTE PALLARDÓ ARAGÓ
VOCAL	D. JOSÉ GARGALLO GREGORI
VOCAL	D. RICARDO FAUBELL GOZALBO
VOCAL	D. VICENTE MANUEL SEGARRA BELTRÁN
VOCAL	D. CECILIO F. HERRERO TALAMANTES
VOCAL	D. MANUEL MATEU BELLMUNT
DIRECTOR GENERAL	D. JOAQUÍN TUR PALASÍ

Datos al 31-12-02

Presupuesto Fondo de Formación y Promoción Cooperativa 2002	Nº de Oficinas y Cajeros	Nº de Empleados por Categorías
Miles de euros: 252	Comunidad Valenciana: 3	Jefes: 1
	Resto España: 0	Titulados: 0
	Extranjero: 0	Oficiales Admvs.: 12
Nº de Socios	Total 3	Auxiliares Admvs.: 7
Cooperativas: 17	Cajeros Automáticos: 5	Subalternos: 0
Otras Personas		Otros: 0
Jurídicas: 216		Total 20
Personas Físicas: 4.685		
Total Socios 4.918		

**CAJA RURAL SAN ISIDRO
DE VILAFAMES, S. COOP.
DE CRÉDITO V.**

Domicilio Social: Avda. Barceló, 6
Localidad: Vilafamés
Teléfono: 96 432 90 27

Provincia: Castellón
Fax: 96 432 93 92

CP: 12192
Código Municipio: 12.05.128

Fecha de Creación: 10 de febrero de 1935

Consejo Rector y Dirección General a 31-12-02

CARGO	PERSONA
PRESIDENTE	D. XAVIER ALLEPUZ MARZÁ
VICEPRESIDENTE	D. ANDRÉS CASTILLO FORÉS
SECRETARIO	D. FRANCISCO JAVIER MALLASÉN PUCHOL
TESORERO	D. EMILIO VIDAL BURDEUS
VOCAL	D. JOSÉ BELENGUER MALLASÉN
VOCAL	D. JULIÁN ANDREU CALABIA
VOCAL	D. LUIS ESCORIHUELA VALERO
VOCAL	D. CONSTANTINO CANO TRILLES
VOCAL	D. EDUARDO MARZÁ VERDOY
VOCAL	D. JESÚS MANUEL CENTELLES ESCORIHUELA
VOCAL	D. RAFAEL MONTOLIU IBÁÑEZ
VOCAL	D. PABLO MARTÍ IBÁÑEZ
DIRECTOR GENERAL	D. EDUARDO JULIÁN AZUARA PALOMO

Datos al 31-12-02

Presupuesto Fondo de Formación y Promoción Cooperativa 2002	Nº de Oficinas y Cajeros	Nº de Empleados por Categorías
Miles de euros: 80	Comunidad	Jefes: 1
	Valenciana: 1	Titulados: 0
	Resto España: 0	Oficiales Admvs.: 2
Nº de Socios	Extranjero: 0	Auxiliares Admvs.: 0
Cooperativas: 1	Total 1	Subalternos: 0
Otras Personas	Cajeros Automáticos: 1	Otros: 0
Jurídicas: 13		Total 3
Personas Físicas: 540		
Total Socios 554		

**CAIXA RURAL SANT JOSEP
DE VILAVELLA, S. COOP. DE
CRÈDIT V.**

Domicilio Social: Cueva Santa, 11
Localidad: Vilavella
Teléfono: 96 467 80 00

Provincia: Castellón
Fax: 96 467 81 33

CP: 12526
Código Municipio: 12.06.136

Fecha de Creación: 11 de diciembre de 1968

Consejo Rector y Dirección General a 31-12-02

CARGO	PERSONA
PRESIDENTE	D. SEBASTIÁN BADENES CASINO
VICEPRESIDENTE	D. MIGUEL RECATALÁ CASINO
SECRETARIO	D. VICENTE ROSELLÓ AZNAR
TESORERO	D. JOSÉ LUIS NOTARI ESCRIG
VOCAL	D. JUAN SEBASTIÁN ESCRIG ADSUARA
VOCAL	D. JOSÉ CABANELL MARTÍNEZ
VOCAL	D. JOSÉ JAVIER MARTÍNEZ VICENT
VOCAL	D. JESÚS JOAQUÍN ROIG VICENT
VOCAL	D. JOSÉ LUIS MONLLEÓ FERRANDIS
VOCAL	D. FAUSTO VICENTE VERA MONLLEÓ
VOCAL	D. GABRIEL MOLINOS ROMERO
VOCAL	D. VICENTE VICENT ZARAGOZA
DIRECTOR GENERAL	D. JOSÉ MOMPÓ HUESA

Datos al 31-12-02

Presupuesto Fondo de Formación y Promoción Cooperativa 2002	Nº de Oficinas y Cajeros	Nº de Empleados por Categorías
Miles de euros: 95	Comunidad	Jefes: 2
	Valenciana: 1	Titulados: 0
	Resto España: 0	Oficiales Admvos.: 3
	Extranjero: 0	Auxiliares Admvos.: 1
	Total 1	Subalternos: 0
		Otros: 0
Nº de Socios	Cajeros Automáticos: 1	Total 6
Cooperativas: 2		
Otras Personas		
Jurídicas: 40		
Personas Físicas: 1.490		
Total Socios 1.532		

**CAJA RURAL DE VILLAR,
COOP. DE CREDITO V.**

Domicilio Social: Las Cruces, 33
Localidad: Villar del Arzobispo
Teléfono: 96 164 60 34

Provincia: Valencia
Fax: 96 164 61 59

CP: 46170
Código Municipio: 46.10.258

Fecha de Creación: 17 de abril de 1969

Consejo Rector y Dirección General a 31-12-02

CARGO	PERSONA
PRESIDENTE	D. VICENTE ALBERTO LÓPEZ GARCÍA
VICEPRESIDENTE	D. EVARISTO TORTAJADA PORTER
SECRETARIO	D. VICENTE FRANCISCO ARCÓN MONTES
VOCAL	D. LUIS ADRIÁN VALERO
VOCAL	D. FRANCISCO GARCÍA GARCÍA
VOCAL	D. FRANCISCO RAMÍREZ DELTORO
VOCAL	D. JOAQUÍN JOSÉ ESTEBAN GÓMEZ
VOCAL	D. JESÚS APARICIO BELENGUER
VOCAL	D. VICENTE MARTÍNEZ LLATAS
VOCAL	D. JOSÉ JOAQUÍN LÓPEZ TORTAJADA
VOCAL	D. JOSÉ TORTAJADA MIRALLES
VOCAL	D. JOAQUÍN LAMONCHA PÉREZ
DIRECTOR GENERAL	D. SALVADOR AGUSTÍN LÓPEZ BALAGUER

Datos al 31-12-02

Presupuesto Fondo de Formación y Promoción Cooperativa 2002	Nº de Oficinas y Cajeros	Nº de Empleados por Categorías
Miles de euros: 34	Comunidad	Jefes: 5
	Valenciana: 1	Titulados: 0
	Resto España: 0	Oficiales Admvs.: 3
Nº de Socios	Extranjero: 0	Auxiliares Admvs.: 1
Cooperativas: 6	Total 1	Subalternos: 0
Otras Personas		Otros: 0
Jurídicas: 77	Cajeros Automáticos: 1	Total 9
Personas Físicas: 1.906		
Total Socios 1.983		

**CAJA RURAL CATÓLICO-
AGRARIA, S. COOP. DE
CRÉDITO V.**

Domicilio Social: Plaza Mayor, 10
Localidad: Villarreal
Teléfono: 96 452 02 00

Provincia: Castellón
Fax: 96 452 17 98

CP: 12540
Código Municipio: 12.06.135

Fecha de Creación: 30 de enero de 1919

Consejo Rector y Dirección General a 31-12-02

CARGO	PERSONA
PRESIDENTE	D. JOSÉ CANTAVELLA VICENT
VICEPRESIDENTE	D. ENRIQUE CATALÁ SORO
SECRETARIO	D. MIGUEL GIRONA MANZANET
VOCAL	D. DOMINGO GUMBAU CLIMENT
VOCAL	D. ENRIQUE MANZANET DELÁS
VOCAL	D. ERNESTO BOIXADER AGUSTÍ
VOCAL	D. JOSÉ JULIÁN PONS
VOCAL	D. JOSÉ GOTERRIS CARREGUI
VOCAL	D. SALVADOR ARTERO CERVERA
VOCAL	D. JOSÉ MANUEL RUBERT VILANOVA
VOCAL	D. VICENTE SORO NACHER
VOCAL	D. VICENTE SANZ GUMBAU
DIRECTOR GENERAL	D. MIGUEL MOLINA MONTOLIU

Datos al 31-12-02

Presupuesto Fondo de Formación y Promoción Cooperativa 2002	Nº de Oficinas y Cajeros	Nº de Empleados por Categorías
Miles de euros: 444	Comunidad	Jefes: 15
	Valenciana: 22	Titulados: 1
	Resto España: 0	Oficiales Admvos.: 35
Nº de Socios	Extranjero: 0	Auxiliares Admvos.: 9
Cooperativas: 24	Total 22	Subalternos: 2
Otras Personas		Otros: 0
Jurídicas: 485	Cajeros Automáticos: 0	Total 62
Personas Físicas: 9.911		
Total Socios 10.420		

**CAIXA RURAL VINARÒS,
S. COOP. DE CRÉDIT V.**

Domicilio Social: San Cristóbal, 19
Localidad: Vinaròs
Teléfono: 96 440 72 80

Provincia: Castellón
Fax: 96 440 72 81

CP: 12500
Código Municipio: 12.03.138

Fecha de Creación: 1 de enero de 1970

Consejo Rector y Dirección General a 31-12-02

CARGO	PERSONA
PRESIDENTE	D. JOSÉ MIGUEL MONTAÑÉS DOMÉNECH
VICEPRESIDENTE	D. GASPAR MILIÁN FORNER
SECRETARIO	D. MANUEL MOLINOS BORRÁS
TESORERO	D. JOAQUÍN FONOLLOSA GAVALDÁ
VOCAL	D. MANUEL LLUCH MESEGUER
VOCAL	D. JOSÉ MARIÑO VINAJA
VOCAL	D. SANTIAGO GARCÍA IBÁÑEZ
VOCAL	D. GONZALO VELASCO GOMBAU
VOCAL	D ^a . JOSEFA JOAQUINA ESCUDER QUEROL
VOCAL	D. ENRIQUE PUCHOL CAPSIR
VOCAL	D ^a . JOSEFA JOAQUINA GONDOMAR MIÑANA
VOCAL	D. FRANCISCO JAVIER ALBIOL VIDAL
DIRECTOR GENERAL	D. SEBASTIÁN CASANOVA MARMAÑA

Datos al 31-12-02

Presupuesto Fondo de Formación y Promoción Cooperativa 2002	Nº de Oficinas y Cajeros	Nº de Empleados por Categorías
Miles de euros: 84	Comunidad Valenciana: 1	Jefes: 5
	Resto España: 0	Titulados: 0
	Extranjero: 0	Oficiales Admvos.: 3
Nº de Socios	Total 1	Auxiliares Admvos.: 7
Cooperativas: 3	Cajeros Automáticos: 2	Subalternos: 0
Otras Personas		Otros: 0
Jurídicas: 239		Total 15
Personas Físicas: 6.284		
Total Socios 6.526		

Cooperativas de Crédito foráneas que operan en la Comunidad Valenciana

(Datos referidos a 31 de diciembre de 2002)

Nº OFICINAS

ENTIDAD	Alicante	Castellón	Valencia	Comunidad Valenciana
Caja de Arquitectos	1	0	1	2
Caja de los Abogados	0	0	1	1
TOTAL	1	0	2	3

Número de entidades: 2

Fuente: UNACC. Anuario de las Cooperativas de Crédito y Cajas Rurales 2002

Cooperativas de Crédito **1.4** **BALANCES DE SITUACIÓN Y CUENTAS DE PÉRDIDAS Y GANANCIAS**

Balance Público

(Datos al 31-12-02, en miles de euros)

ACTIVO

	Albal	Albalat	Alcora	Alcúdia	Algemesi	Alginet	Almassora	Almenara	Alquerías	Altea
1. CAJA Y DEPÓSITOS EN BANCOS CENTRALES	1.374	228	611	2.468	1.477	920	749	238	344	5.176
1.1 Caja	420	209	608	1.113	1.470	561	749	238	343	2.067
1.2 Banco de España	954	19	3	1.355	7	359	0	0	0	3.108
1.3 Otros bancos centrales	0	0	0	0	0	0	0	0	0	0
2. DEUDAS DEL ESTADO	1.194	3.597	39.039	1.201	10.688	11.834	9.358	671	2.392	8.650
3. ENTIDADES DE CRÉDITO	21.544	3.931	28.532	15.601	9.928	9.549	27.420	3.507	6.723	28.116
3.1 A la vista	21.416	3.534	20.298	8.186	3.785	139	23.679	3.290	5.708	21.041
3.2 Otros créditos	128	397	8.234	7.415	6.143	9.410	3.741	217	1.015	7.075
4. CRÉDITOS SOBRE CUENTAS	25.426	19.014	43.422	57.181	92.022	29.929	67.701	10.891	47.041	131.460
5. OBLIGACIONES Y OTROS VALORES DE RENTA FIJA	197	0	3.405	0	5.449	0	3.174	0	0	0
5.1 De emisión pública	0	0	0	0	1.806	0	622	0	0	0
5.2 Otros emisores	197	0	3.405	0	3.643	0	2.551	0	0	0
Pro memoria: títulos propios	0	0	0	0	0	0	0	0	0	0
6. ACCIONES Y OTROS TÍTULOS DE RENTA VARIABLE	44	0	381	302	61	282	1.158	72	86	184
7. PARTICIPACIONES	240	141	2.028	50	482	221	929	272	1.012	872
7.1 En entidades de crédito	171	112	1.860	11	409	191	408	259	918	600
7.2 Otras participaciones	69	29	168	39	73	30	521	13	94	272
8. PARTICIPACIONES EN EMPRESAS DEL GRUPO	0	0	0	0	0	0	0	0	0	0
8.1 En entidades de crédito	0	0	0	0	0	0	0	0	0	0
8.2 Otras	0	0	0	0	0	0	0	0	0	0
9. ACTIVOS INMATERIALES	3	8	0	1	0	0	0	3	0	0
9.1 Gastos de constitución y 1er. Establec.	0	0	0	0	0	0	0	0	0	0
9.2 Otros gastos amortizables	3	8	0	1	0	0	0	3	0	0
10. ACTIVOS MATERIALES	519	710	1.474	1.308	2.235	926	1.336	233	679	3.915
10.1 Terrenos y edificios de uso propio	188	219	479	461	1.369	435	940	50	287	1.795
10.2 Otros inmuebles	86	198	388	303	177	227	84	114	293	47
10.3 Mobiliario, instalaciones y otros	245	293	607	544	689	265	313	70	99	2.073
11. APORTACIONES PENDIENTES DE DESEMBOLSO	0	0	0	0	0	0	0	0	0	0
12. APORTACIONES PROPIAS	0	0	0	0	0	0	0	0	0	0
13. OTROS ACTIVOS	581	736	712	1.479	1.649	339	1.788	87	760	1.021
14. CUENTAS DE PERIODIFICACIÓN	186	303	2.052	309	1.053	408	638	72	347	765
15. PÉRDIDAS DEL EJERCICIO	0	0	0	0	0	0	0	0	0	0
TOTAL ACTIVO	51.309	28.668	121.656	79.900	125.044	54.408	114.251	16.047	59.383	180.158

Balance Público (continuación)

(Datos al 31-12-02, en miles de euros)

PASIVO

	Albal	Albalat	Alcora	Alcúdia	Algemesi	Alginet	Almassora	Almenara	Alquerías	Altea
1. ENTIDADES DE CRÉDITO	0	84	679	2.372	0	361	872	10	104	0
1.1 A la vista	0	0	0	434	0	302	872	1	86	0
1.2 A plazo o con preaviso	0	84	679	1.938	0	59	0	9	19	0
2. DÉBITOS A CLIENTES	44.557	22.640	103.747	69.367	111.360	46.450	98.069	14.101	47.966	158.013
2.1 Depósitos de ahorro	44.557	22.603	103.741	69.291	111.360	46.450	98.069	14.101	47.966	158.013
2.1.1 A la vista	17.031	10.893	34.593	33.926	50.366	24.770	40.878	8.944	18.989	83.662
2.1.2 A plazo	27.527	11.711	69.148	35.365	60.994	21.680	57.191	5.157	28.977	74.351
2.2 Otros débitos	0	36	6	76	0	0	0	0	0	0
2.2.1 A la vista	0	36	6	76	0	0	0	0	0	0
2.2.2 A plazo	0	0	0	0	0	0	0	0	0	0
3. DÉBITOS REPRESENTADOS POR VALORES NEGOCIABLES	0	0	0	0	0	0	0	0	0	0
3.1 Bonos y obligaciones en circulación	0	0	0	0	0	0	0	0	0	0
3.2 Pagarés y otros valores	0	0	0	0	0	0	0	0	0	0
4. OTROS PASIVOS	1.087	397	1.741	1.638	1.987	817	1.240	257	904	1.880
5. CUENTAS DE PERIODIFICACIÓN	138	199	291	523	406	254	328	40	153	348
6. PROVISIONES PARA RIESGOS Y CARGAS	48	124	244	17	776	568	99	119	409	452
6.1 Fondo de pensionistas	0	0	225	0	0	0	58	0	0	0
6.2 Provisión para impuestos	0	0	1	0	0	0	0	0	0	0
6.3 Otras provisiones	48	124	18	17	776	568	41	119	409	452
6 bis FONDO PARA RIESGOS BANCARIOS GENERALES	12	0	280	0	601	120	209	17	197	0
7. BENEFICIOS DEL EJERCICIO	415	293	1.663	656	915	508	1.125	146	877	1.828
8. PASIVOS SUBORDINADOS	0	0	0	0	0	0	0	0	0	0
9. CAPITAL SUSCRITO	247	1.053	1.102	507	496	461	629	188	353	759
11. RESERVAS	4.805	3.878	11.909	4.820	8.503	4.869	11.681	1.170	8.421	16.878
12. RESERVAS DE REVALORIZACIÓN	0	0	0	0	0	0	0	0	0	0
13. RESULTADOS DE EJERCICIOS ANTERIORES	0	0	0	0	0	0	0	0	0	0
TOTAL PASIVO	51.309	28.668	121.656	79.900	125.044	54.408	114.251	16.047	59.383	180.158

CUENTAS DE ORDEN

	Albal	Albalat	Alcora	Alcúdia	Algemesi	Alginet	Almassora	Almenara	Alquerías	Altea
1. PASIVOS CONTINGENTES	5.402	3.331	11.563	7.540	13.410	7.411	15.010	1.687	7.451	21.372
1.1 Redescuento, endosos y aceptaciones	0	51	0	0	0	5.469	0	0	0	974
1.2 Activos afectos a diversas obligaciones	0	0	0	0	0	0	0	0	0	0
1.3 Fianzas, avales y cauciones	1.044	479	669	1.315	1.890	1.942	4.117	130	2.160	4.524
1.4 Otros pasivos contingentes	4.357	2.801	10.894	6.225	11.520	0	10.894	1.556	5.291	15.874
2. COMPROMISOS	1.643	3.034	16.506	7.414	19.323	5.211	12.147	944	9.516	10.880
2.1 Cesiones temp. opción recompra	0	0	0	0	0	0	0	0	0	0
2.2 Disponibles por terceros	1.643	3.034	16.406	7.414	19.323	5.211	12.147	944	8.433	10.880
2.3 Otros compromisos	0	0	100	0	0	0	0	0	1.083	0
TOTAL CUENTAS DE ORDEN	7.045	6.365	28.069	14.954	32.733	12.621	27.157	2.630	16.967	32.252

Balance Público

(Datos al 31-12-02, en miles de euros)

ACTIVO

	Benicarló	Betxí	Burriana	Callosa	Casinos	S. Isidro Castellón	Cheste	Chilches	Coves Vinromà	Elche
1. CAJA Y DEPÓSITOS EN BANCOS CENTRALES	348	493	663	3.666	144	2.418	1.231	207	589	977
1.1 Caja	313	492	663	1.786	142	2.416	250	207	124	424
1.2 Banco de España	35	1	0	1.880	2	2	981	0	465	553
1.3 Otros bancos centrales	0	0	0	0	0	0	0	0	0	0
2. DEUDAS DEL ESTADO	3.328	1.928	14.078	11.609	2.201	28.383	836	0	13.082	0
3. ENTIDADES DE CRÉDITO	23.007	2.524	27.707	22.629	3.739	32.256	16.537	1.524	4.318	7.271
3.1 A la vista	19.020	1.949	18.943	18.825	3.470	27.411	0	1.345	3.918	7.174
3.2 Otros créditos	3.987	576	8.764	3.804	269	4.845	16.537	179	400	97
4. CRÉDITOS SOBRE CLIENTES	47.784	27.810	93.526	47.472	15.685	168.908	40.024	12.245	5.050	19.500
5. OBLIGACIONES Y OTROS VALORES DE RENTA FIJA	5.080	3.462	4.987	15.673	0	19.143	3.045	0	1.874	1.750
5.1 De emisión pública	438	0	0	0	0	817	0	0	0	0
5.2 Otros emisores	4.643	3.462	4.987	15.673	0	18.326	3.045	0	1.874	1.750
Pro memoria: títulos propios	0	0	0	0	0	0	0	0	0	0
6. ACCIONES Y OTROS TÍTULOS DE RENTA VARIABLE	426	44	1.513	595	10	1.009	229	18	0	0
7. PARTICIPACIONES	411	638	2.572	107	112	2.605	329	284	128	261
7.1 En entidades de crédito	250	637	2.395	45	77	816	202	255	89	139
7.2 Otras participaciones	161	0	177	62	34	1.789	127	29	39	122
8. PARTICIPACIONES EN EMPRESAS DEL GRUPO	0	0	0	0	0	0	0	0	0	0
8.1 En entidades de crédito	0	0	0	0	0	0	0	0	0	0
8.2 Otras	0	0	0	0	0	0	0	0	0	0
9. ACTIVOS INMATERIALES	1	10	0	72	0	33	1	0	0	0
9.1 Gastos de constitución y 1er. Establec.	0	0	0	0	0	0	0	0	0	0
9.2 Otros gastos amortizables	1	10	0	72	0	33	1	0	0	0
10. ACTIVOS MATERIALES	838	748	4.569	3.120	61	3.969	2.051	231	366	1.279
10.1 Terrenos y edificios de uso propio	435	211	903	2.080	27	1.820	343	102	140	796
10.2 Otros inmuebles	188	308	1.643	196	0	1.001	1.502	0	95	259
10.3 Mobiliario, instalaciones y otros	215	229	2.023	844	35	1.148	206	129	131	224
11. APORTACIONES PENDIENTES DE DESEMBOLSO	0	0	0	0	0	0	0	0	0	0
12. APORTACIONES PROPIAS	0	0	0	0	0	0	0	0	0	0
13. OTROS ACTIVOS	1.008	287	1.036	1.441	210	4.395	579	552	163	395
14. CUENTAS DE PERIODIFICACIÓN	439	266	1.055	1.042	158	2.624	280	73	392	57
15. PÉRDIDAS DEL EJERCICIO	0	0	0	0	0	0	0	0	0	0
TOTAL ACTIVO	82.671	38.209	151.706	107.426	22.321	265.743	65.142	15.135	25.962	31.490

Balance Público (continuación)

(Datos al 31-12-02, en miles de euros)

PASIVO

	Benicarló	Betxí	Burriana	Callosa	Casinos	S. Isidro Castellón	Cheste	Chilches	Coves Vinromà	Elche
1. ENTIDADES DE CRÉDITO	1.596	1.793	1.240	34	432	4.276	384	76	25	324
1.1 A la vista	0	0	237	0	2	0	0	0	0	0
1.2 A plazo o con preaviso	1.596	1.793	1.003	34	431	4.276	384	76	25	324
2. DÉBITOS A CLIENTES	72.358	31.130	126.297	92.185	18.327	226.917	55.328	12.822	23.323	25.706
2.1 Depósitos de ahorro	72.357	31.130	126.297	92.177	18.327	226.917	55.328	12.822	23.323	25.706
2.1.1 A la vista	32.322	17.205	52.260	36.825	8.781	108.152	21.127	7.666	10.392	10.691
2.1.2 A plazo	40.035	13.925	74.037	55.352	9.546	118.765	34.201	5.155	12.931	15.015
2.2 Otros débitos	1	0	0	8	0	0	0	0	0	0
2.2.1 A la vista	0	0	0	0	0	0	0	0	0	0
2.2.2 A plazo	1	0	0	8	0	0	0	0	0	0
3. DÉBITOS REPRESENTADOS POR VALORES NEGOCIABLES	0	0	0	0	0	0	0	0	0	0
3.1 Bonos y obligaciones en circulación	0	0	0	0	0	0	0	0	0	0
3.2 Pagarés y otros valores	0	0	0	0	0	0	0	0	0	0
4. OTROS PASIVOS	1.291	652	3.358	1.682	234	4.920	1.399	417	378	581
5. CUENTAS DE PERIODIFICACIÓN	381	81	359	334	79	846	245	51	78	104
6. PROVISIONES PARA RIESGOS Y CARGAS	123	250	888	388	18	595	30	39	58	358
6.1 Fondo de pensionistas	0	0	0	0	0	112	0	0	0	0
6.2 Provisión para impuestos	0	0	0	0	0	0	0	0	0	0
6.3 Otras provisiones	123	250	888	388	18	483	30	39	58	358
6 bis FONDO PARA RIESGOS BANCARIOS GENERALES	0	1	552	240	0	994	0	0	0	0
7. BENEFICIOS DEL EJERCICIO	739	630	1.682	761	245	2.409	510	112	219	81
8. PASIVOS SUBORDINADOS	0	0	0	0	0	0	0	0	0	0
9. CAPITAL SUSCRITO	657	408	1.598	623	120	1.888	334	117	306	2.013
11. RESERVAS	5.525	3.263	15.732	11.179	2.867	22.898	6.782	1.502	1.575	2.323
12. RESERVAS DE REVALORIZACIÓN	0	0	0	0	0	0	130	0	0	0
13. RESULTADOS DE EJERCICIOS ANTERIORES	0	0	0	0	0	0	0	0	0	0
TOTAL PASIVO	82.671	38.209	151.706	107.426	22.321	265.743	65.142	15.135	25.962	31.490

CUENTAS DE ORDEN

	Benicarló	Betxí	Burriana	Callosa	Casinos	S. Isidro Castellón	Cheste	Chilches	Coves Vinromà	Elche
1. PASIVOS CONTINGENTES	8.253	4.366	19.641	13.064	3.152	41.314	7.233	1.749	2.622	4.937
1.1 Redescuento, endosos y aceptaciones	0	3.424	14.006	0	0	3.798	0	1.245	0	0
1.2 Activos afectos a diversas obligaciones	0	0	0	0	0	0	0	0	0	0
1.3 Fianzas, avales y cauciones	1.717	942	5.635	2.793	973	16.040	1.631	504	132	1.213
1.4 Otros pasivos contingentes	6.536	0	0	10.271	2.179	21.476	5.602	0	2.490	3.724
2. COMPROMISOS	10.800	4.604	21.843	11.012	1.883	47.184	3.501	2.743	1.070	5.544
2.1 Cesiones temp. opción recompra	0	0	0	0	0	0	0	0	0	0
2.2 Disponibles por terceros	10.800	3.632	20.741	11.012	1.883	47.184	3.501	2.743	1.070	5.544
2.3 Otros compromisos	0	972	1.102	0	0	0	0	0	0	0
TOTAL CUENTAS DE ORDEN	19.053	8.970	41.484	24.076	5.035	88.498	10.734	4.491	3.692	10.481

Balance Público

(Datos al 31-12-02, en miles de euros)

ACTIVO

	Nules	Onda	Orihuela	C. Popular Paterna	Petrel	Requena	Torrent	Turís	Ruralcaja	Credit Valencia
1. CAJA Y DEPÓSITOS EN BANCOS CENTRALES	685	523	12.907	2.820	1.268	8.344	14.443	188	24.444	3.968
1.1 Caja	685	523	5.860	2.820	1.261	4.515	7.377	188	24.444	3.935
1.2 Banco de España	0	0	7.047	0	7	3.829	7.066	0	0	33
1.3 Otros bancos centrales	0	0	0	0	0	0	0	0	0	0
2. DEUDAS DEL ESTADO	5.186	11.227	62	2.722	11.198	14.232	14.440	5.907	66.026	58.899
3. ENTIDADES DE CRÉDITO	9.901	11.446	87.918	69.659	22.009	91.410	51.381	7.322	263.196	72.831
3.1 A la vista	7.923	7.897	72.414	0	15.066	42.023	189	6.773	165.508	9.263
3.2 Otros créditos	1.977	3.550	15.504	69.659	6.943	49.387	51.191	549	97.688	63.568
4. CRÉDITOS SOBRE CLIENTES	44.973	92.104	336.601	257.332	63.499	405.444	364.137	23.384	3.128.060	123.053
5. OBLIGACIONES Y OTROS VALORES DE RENTA FIJA	3.679	3.911	119	17.607	3.156	11.869	5.961	1.694	31.111	21.826
5.1 De emisión pública	0	876	0	0	0	2.970	0	0	84	1.090
5.2 Otros emisores	3.679	3.035	119	17.607	3.156	8.898	5.961	1.694	31.027	20.736
Pro memoria: títulos propios	0	0	0	0	0	0	0	0	0	0
6. ACCIONES Y OTROS TÍTULOS DE RENTA VARIABLE	257	1	0	4.235	1.465	0	1.420	142	11.986	0
7. PARTICIPACIONES	1.365	2.251	3.075	1.673	586	2.641	3.114	219	24.431	305
7.1 En entidades de crédito	1.262	2.076	1.869	1.175	362	1.838	1.644	144	15.027	0
7.2 Otras participaciones	103	175	1.206	498	224	802	1.469	75	9.404	305
8. PARTICIPACIONES EN EMPRESAS DEL GRUPO	0	0	0	2.879	0	57	0	0	0	1.178
8.1 En entidades de crédito	0	0	0	0	0	0	0	0	0	1.178
8.2 Otras	0	0	0	2.879	0	57	0	0	0	0
9. ACTIVOS INMATERIALES	1	3	66	0	13	1.871	452	0	507	101
9.1 Gastos de constitución y 1er. Establec.	0	0	0	0	0	0	0	0	0	12
9.2 Otros gastos amortizables	1	3	66	0	13	1.871	452	0	507	89
10. ACTIVOS MATERIALES	2.503	4.488	7.988	7.503	2.899	4.976	14.254	950	109.258	2.082
10.1 Terrenos y edificios de uso propio	900	2.793	4.353	2.790	1.943	2.039	6.074	773	68.122	805
10.2 Otros inmuebles	1.106	182	1.368	381	67	1.011	3.706	81	10.811	0
10.3 Mobiliario, instalaciones y otros	497	1.512	2.266	4.332	889	1.926	4.474	95	30.325	1.277
11. APORTACIONES PENDIENTES DE DESEMBOLSO	0	0	0	0	0	0	0	0	0	0
12. APORTACIONES PROPIAS	0	0	0	0	0	0	0	0	0	0
13. OTROS ACTIVOS	592	91	8.564	2.279	655	7.177	5.994	101	39.768	3.040
14. CUENTAS DE PERIODIFICACIÓN	547	903	1.710	2.272	799	3.341	1.631	311	17.305	4.000
15. PÉRDIDAS DEL EJERCICIO	0	0	0	0	0	0	0	0	0	0
TOTAL ACTIVO	69.688	126.948	459.010	370.982	107.547	551.360	477.227	40.219	3.716.092	291.283

Balance Público (continuación)

(Datos al 31-12-02, en miles de euros)

PASIVO

	Nules	Onda	Orihuela	C. Popular Paterna	Petrel	Requena	Torrent	Turís	Ruralcaja	Credit Valencia
1. ENTIDADES DE CRÉDITO	843	1.366	6.279	165	670	10.128	4.196	294	93.955	0
1.1 A la vista	72	0	0	0	0	62	0	81	52.894	0
1.2 A plazo o con preaviso	771	1.366	6.279	165	670	10.066	4.195	214	41.061	0
2. DÉBITOS A CUENTAS	58.963	110.258	412.613	335.933	91.201	488.366	415.523	31.855	3.172.278	265.522
2.1 Depósitos de ahorro	58.963	110.258	412.613	335.933	91.201	488.366	415.478	31.855	3.172.832	265.522
2.1.1 A la vista	24.580	42.864	194.106	158.430	47.725	237.974	176.406	16.102	1.470.572	129.188
2.1.2 A plazo	34.383	67.394	218.508	177.502	43.476	250.392	239.072	15.752	1.702.260	136.334
2.2 Otros débitos	0	0	0	0	0	0	2.045	0	4.446	0
2.2.1 A la vista	0	0	0	0	0	0	0	0	0	0
2.2.2 A plazo	0	0	0	0	0	0	2.045	0	4.446	0
3. DÉBITOS REPRESENTADOS POR VALORES NEGOCIABLES	0	0	0	0	0	0	0	0	0	0
3.1 Bonos y obligaciones en circulación	0	0	0	0	0	0	0	0	0	0
3.2 Pagarés y otros valores	0	0	0	0	0	0	0	0	0	0
4. OTROS PASIVOS	1.133	907	5.237	3.448	1.141	3.950	6.827	601	49.746	2.127
5. CUENTAS DE PERIODIFICACIÓN	181	495	1.931	3.908	377	3.376	2.464	191	33.947	1.277
6. PROVISIONES PARA RIESGOS Y CARGAS	59	188	1.075	148	122	355	611	12	21.584	96
6.1 Fondo de pensionistas	0	0	0	0	35	57	0	0	10.987	0
6.2 Provisión para impuestos	0	0	0	0	0	5	0	0	0	0
6.3 Otras provisiones	59	188	1.075	148	87	292	611	12	10.597	96
6 bis FONDO PARA RIESGOS BANCARIOS GENERALES	0	0	3.005	80	0	6.010	0	153	2.190	0
7. BENEFICIOS DEL EJERCICIO	473	1.473	1.280	3.696	886	3.642	4.844	426	25.050	537
8. PASIVOS SUBORDINADOS	0	0	6.000	0	0	0	0	0	55.422	0
9. CAPITAL SUSCRITO	737	944	5.001	11.923	850	9.501	1.760	139	46.196	21.662
11. RESERVAS	7.299	11.317	20.585	11.681	12.300	26.032	39.003	6.547	181.996	62
12. RESERVAS DE REVALORIZACIÓN	0	0	1.573	0	0	0	0	0	28.728	0
13. RESULTADOS DE EJERCICIOS ANTERIORES	0	0	-5.569	0	0	0	0	0	0	0
TOTAL PASIVO	69.688	126.948	459.010	370.982	107.547	551.360	477.227	40.219	3.716.092	291.283

CUENTAS DE ORDEN

	Nules	Onda	Orihuela	C. Popular Paterna	Petrel	Requena	Torrent	Turís	Ruralcaja	Credit Valencia
1. PASIVOS CONTINGENTES	8.268	12.885	64.928	4.637	11.071	64.573	73.462	5.295	528.627	31.097
1.1 Redescuento, endosos y aceptaciones	0	0	0	455	0	0	447	0	0	0
1.2 Activos afectos a diversas obligaciones	0	0	0	0	0	0	34	0	0	0
1.3 Fianzas, avales y cauciones	1.109	1.369	17.272	2.131	1.422	19.753	29.429	1.249	188.088	4.641
1.4 Otros pasivos contingentes	7.159	11.516	47.655	2.051	9.649	44.819	43.553	4.046	340.539	26.456
2. COMPROMISOS	10.531	13.620	46.911	22.747	7.125	45.288	84.954	2.265	454.669	16.788
2.1 Cesiones temp. opción recompra	0	0	0	0	0	0	0	0	0	0
2.2 Disponibles por terceros	10.531	13.620	46.911	22.747	6.178	32.027	70.851	2.265	452.643	16.788
2.3 Otros compromisos	0	0	0	0	947	13.261	14.103	0	2.026	0
TOTAL CUENTAS DE ORDEN	18.799	26.505	111.839	27.384	18.196	109.861	158.416	7.560	983.296	47.885

Balance Público

(Datos al 31-12-02, en miles de euros)

ACTIVO	S. Isidro Vall Uxó	S. Vicente Vall Uxó	Vilafamés	Vilavella	Villar	Villareal	Vinaròs	TOTAL
1. CAJA Y DEPÓSITOS EN BANCOS CENTRALES	1.854	903	85	149	746	1.403	736	99.787
1.1 Caja	1.853	903	85	149	220	1.403	736	71.552
1.2 Banco de España	0	0	0	0	526	0	0	28.232
1.3 Otros bancos centrales	0	0	0	0	0	0	0	0
2. DEUDAS DEL ESTADO	16	872	5.417	4.336	2.053	28.264	4.337	399.263
3. ENTIDADES DE CRÉDITO	25.958	3.206	5.752	11.271	14.541	42.725	4.194	1.091.083
3.1 A la vista	19.947	443	5.283	10.782	9.545	30.478	178	616.843
3.2 Otros créditos	6.011	2.763	469	489	4.995	12.247	4.016	474.239
4. CRÉDITOS SOBRE CLIENTES	124.688	50.656	2.050	14.055	14.162	128.237	44.750	6.219.276
5. OBLIGACIONES Y OTROS VALORES DE RENTA FIJA	8.176	2.006	0	0	1.980	4.302	1.187	185.823
5.1 De emisión pública	0	0	0	0	0	187	0	8.890
5.2 Otros emisores	8.176	2.006	0	0	1.980	4.115	1.187	176.932
Pro memoria: títulos propios	0	0	0	0	0	0	0	0
6. ACCIONES Y OTROS TÍTULOS DE RENTA VARIABLE	188	150	0	0	244	0	49	26.551
7. PARTICIPACIONES	1.492	265	231	770	263	3.954	527	60.856
7.1 En entidades de crédito	533	188	219	527	121	3.435	181	40.445
7.2 Otras participaciones	959	77	12	243	142	519	346	20.407
8. PARTICIPACIONES EN EMPRESAS DEL GRUPO	0	0	0	0	0	0	0	4.114
8.1 En entidades de crédito	0	0	0	0	0	0	0	1.178
8.2 Otras	0	0	0	0	0	0	0	2.936
9. ACTIVOS INMATERIALES	3	35	0	0	1	26	0	3.211
9.1 Gastos de constitución y 1er. Establec.	0	0	0	0	0	0	0	12
9.2 Otros gastos amortizables	3	35	0	0	1	26	0	3.199
10. ACTIVOS MATERIALES	3.211	844	361	326	513	3.373	1.257	197.353
10.1 Terrenos y edificios de uso propio	1.202	509	128	85	343	2.169	698	108.806
10.2 Otros inmuebles	1.476	0	206	162	59	0	0	27.725
10.3 Mobiliario, instalaciones y otros	532	335	27	79	112	1.204	559	60.823
11. APORTACIONES PENDIENTES DE DESEMBOLSO	0	0	0	0	0	0	0	0
12. APORTACIONES PROPIAS	0	0	0	0	0	0	0	0
13. OTROS ACTIVOS	1.303	585	27	169	292	2.706	1.065	93.626
14. CUENTAS DE PERIODIFICACIÓN	652	237	183	327	232	951	467	48.387
15. PÉRDIDAS DEL EJERCICIO	0	0	0	0	0	0	0	0
TOTAL ACTIVO	167.541	59.759	14.106	31.403	35.029	215.941	58.569	8.429.333

Balance Público (continuación)

(Datos al 31-12-02, en miles de euros)

PASIVO

	S. Isidro Vall Uxó	S. Vicente Vall Uxó	Vilafamés	Vilavella	Villar	Villareal	Vinaròs	TOTAL
1. ENTIDADES DE CRÉDITO	1.776	1.540	26	2	415	152	201	136.670
1.1 A la vista	0	605	0	2	57	0	0	55.707
1.2 A plazo o con preaviso	1.776	935	26	0	358	152	201	80.965
2. DÉBITOS A CLIENTES	139.020	49.728	11.876	26.844	29.644	186.967	51.834	7.286.088
2.1 Depósitos de ahorro	139.020	49.728	11.876	26.844	29.644	186.967	51.834	7.279.469
2.1.1 A la vista	57.185	25.400	5.312	10.891	15.275	78.722	24.886	3.345.091
2.1.2 A plazo	81.835	24.328	6.564	15.953	14.369	108.245	26.948	3.934.378
2.2 Otros débitos	0	0	0	0	0	0	0	6.618
2.2.1 A la vista	0	0	0	0	0	0	0	118
2.2.2 A plazo	0	0	0	0	0	0	0	6.500
3. DÉBITOS REPRESENTADOS POR VALORES NEGOCIABLES	0	0	0	0	0	0	0	0
3.1 Bonos y obligaciones en circulación	0	0	0	0	0	0	0	0
3.2 Pagarés y otros valores	0	0	0	0	0	0	0	0
4. OTROS PASIVOS	2.034	879	286	619	310	2.487	1.119	109.711
5. CUENTAS DE PERIODIFICACIÓN	747	198	41	73	152	582	135	55.313
6. PROVISIONES PARA RIESGOS Y CARGAS	8	118	100	210	67	350	472	31.178
6.1 Fondo de pensionistas	0	100	0	125	0	304	0	12.003
6.2 Provisión para impuestos	0	0	0	0	0	0	22	28
6.3 Otras provisiones	8	18	100	85	67	46	450	19.146
6 bis FONDO PARA RIESGOS BANCARIOS GENERALES	259	0	0	0	0	0	0	14.920
7. BENEFICIOS DEL EJERCICIO	1.944	639	155	254	238	3.398	560	65.309
8. PASIVOS SUBORDINADOS	0	0	0	0	0	0	0	61.422
9. CAPITAL SUSCRITO	1.858	640	298	505	138	1.717	470	118.198
11. RESERVAS	19.896	5.875	1.324	2.896	4.066	20.288	3.778	525.525
12. RESERVAS DE REVALORIZACIÓN	0	142	0	0	0	0	0	30.573
13. RESULTADOS DE EJERCICIOS ANTERIORES	0	0	0	0	0	0	0	-5.569
TOTAL PASIVO	167.541	59.759	14.106	31.403	35.029	215.941	58.569	8.429.333

CUENTAS DE ORDEN

	S. Isidro Vall Uxó	S. Vicente Vall Uxó	Vilafamés	Vilavella	Villar	Villareal	Vinaròs	TOTAL
1. PASIVOS CONTINGENTES	17.853	7.074	1.245	3.634	3.723	22.429	6.170	1.067.479
1.1 Redescuento, endosos y aceptaciones	0	0	0	0	0	0	0	29.869
1.2 Activos afectos a diversas obligaciones	0	0	0	0	0	0	0	34
1.3 Fianzas, avales y cauciones	1.668	1.783	0	521	611	5.653	1.501	328.050
1.4 Otros pasivos contingentes	16.185	5.291	1.245	3.113	3.112	16.776	4.669	709.524
2. COMPROMISOS	19.477	7.531	206	950	1.791	40.097	4.001	975.753
2.1 Cesiones temp. opción recompra	0	0	0	0	0	0	0	0
2.2 Disponibles por terceros	19.477	7.531	202	950	1.715	34.470	4.001	936.452
2.3 Otros compromisos	0	0	4	0	76	5.627	0	39.301
TOTAL CUENTAS DE ORDEN	37.329	14.605	1.451	4.584	5.515	62.526	10.171	2.043.229

Cuenta de Pérdidas y Ganancias Pública

(Datos del ejercicio 2002, en miles de euros)

	Albal	Albalat	Alcora	Alcúdia	Algemesí	Alginet	Almassora	Almenara	Alquerías	Altea
1. Intereses y rendimientos asimilados	2.354	1.726	5.396	3.752	6.500	2.892	5.756	835	3.275	9.850
de los que: cartera de renta fija	103	257	2.215	31	1.038	651	628	40	191	445
2. Intereses y cargas asimiladas	899	395	1.933	1.570	2.239	933	2.163	166	953	2.829
3. Rendimiento de la cartera de renta variable	6	2	119	9	10	9	22	17	60	14
3.1 De acciones y otros títulos de renta variable	2	0	9	9	10	9	5	0	0	0
3.2 De participaciones	4	2	110	0	0	0	17	17	60	14
3.3 De participaciones en el grupo	0	0	0	0	0	0	0	0	0	0
A) MARGEN DE INTERMEDIACIÓN	1.461	1.333	3.582	2.191	4.271	1.969	3.616	687	2.382	7.036
4. Comisiones percibidas	220	139	385	420	539	204	632	111	286	2.086
5. Comisiones pagadas	46	29	59	99	93	90	105	18	34	385
6. Resultados de operaciones financieras	-45	0	-62	-30	-159	0	-314	0	0	0
B) MARGEN ORDINARIO	1.590	1.443	3.846	2.482	4.558	2.082	3.828	780	2.634	8.737
7. Otros productos de explotación	0	5	12	6	51	0	11	0	17	0
8. Gastos generales de administración	894	558	1.301	1.291	2.378	1.118	1.568	487	1.064	4.705
8.1 De personal	535	334	840	727	1.533	597	872	319	651	3.021
de los que:										
Sueldos y salarios	420	268	664	524	1.156	469	674	206	511	2.320
Cargas sociales	104	66	165	161	351	109	179	58	140	675
de las que: pensiones	4	0	14	16	29	0	0	1	35	31
8.2 Otros gastos administrativos	359	224	461	564	845	521	697	168	414	1.684
9. Amortización y saneamiento de activos materiales e inmateriales	69	61	84	134	174	75	134	22	40	503
10. Otras cargas de explotación	40	21	109	59	119	45	103	13	46	163
C) MARGEN DE EXPLOTACIÓN	586	809	2.364	1.004	1.938	844	2.033	257	1.501	3.366
15. Amortización y provisiones para insolvencias (neto)	136	396	121	263	511	260	547	85	352	1.048
16. Saneamiento de inmovilizaciones financieras (neto)	-5	0	47	0	0	0	98	27	17	84
17. Dotación al Fondo para riesgos bancarios generales	0	0	0	0	301	0	0	0	0	0
18. Beneficios extraordinarios	28	0	12	48	10	23	69	46	7	80
19. Quebrantos extraordinarios	10	79	127	7	9	27	79	1	21	121
D) RESULTADO ANTES DE IMPUESTOS	474	333	2.081	782	1.127	580	1.379	190	1.118	2.193
20. Impuesto sobre beneficios	59	40	418	126	212	73	253	44	241	365
21. Otros impuestos	0	0	0	0	0	0	0	0	0	0
E) RESULTADO DEL EJERCICIO	415	293	1.663	656	915	508	1.125	146	877	1.828

Cuenta de Pérdidas y Ganancias Pública

(Datos del ejercicio 2002, en miles de euros)

	Benicarló	Betxí	Burriana	Callosa	Casinos	S. Isidro Castellón	Cheste	Chilches	Coves Vinromà	Elche
1. Intereses y rendimientos asimilados	3.949	1.939	7.076	5.194	1.231	13.013	3.122	809	1.093	1.763
de los que: cartera de renta fija	500	228	1.110	1.730	98	3.362	163	0	651	87
2. Intereses y cargas asimiladas	1.575	448	2.095	1.645	312	4.732	1.173	201	397	504
3. Rendimiento de la cartera de renta variable	16	41	205	10	2	96	8	15	2	5
3.1 De acciones y otros títulos de renta variable	8	1	57	2	2	59	3	0	0	2
3.2 De participaciones	9	40	148	8	0	37	5	15	2	3
3.3 De participaciones en el grupo	0	0	0	0	0	0	0	0	0	0
A) MARGEN DE INTERMEDIACIÓN	2.391	1.532	5.186	3.559	922	8.377	1.957	623	698	1.264
4. Comisiones percibidas	463	203	625	722	85	1.592	306	115	62	475
5. Comisiones pagadas	235	43	196	175	18	567	54	34	10	62
6. Resultados de operaciones financieras	-162	0	-421	363	-3	70	-124	0	-1	0
B) MARGEN ORDINARIO	2.456	1.692	5.194	4.469	986	9.472	2.085	704	749	1.677
7. Otros productos de explotación	5	14	22	2	1	39	2	0	0	7
8. Gastos generales de administración	1.125	821	2.504	2.761	472	4.657	1.269	404	400	1.116
8.1 De personal	613	437	1.528	1.841	276	3.124	807	216	224	631
de los que:										
Sueldos y salarios	483	337	1.160	1.417	215	2.317	610	166	171	483
Cargas sociales	124	95	328	376	61	783	188	46	48	148
de las que: pensiones	0	3	41	0	0	189	16	0	0	17
8.2 Otros gastos administrativos	512	384	976	920	196	1.533	462	188	176	485
9. Amortización y saneamiento de activos materiales e inmatrimoniales	76	33	166	246	17	332	46	24	31	66
10. Otras cargas de explotación	66	35	128	92	17	199	55	18	23	25
C) MARGEN DE EXPLOTACIÓN	1.194	816	2.418	1.372	481	4.323	717	258	295	477
15. Amortización y provisiones para insolvencias (neto)	330	89	561	451	209	1.046	278	82	102	137
16. Saneamiento de inmovilizaciones financieras (neto)	52	0	-53	86	18	160	0	12	11	13
17. Dotación al Fondo para riesgos bancarios generales	0	0	0	0	0	0	0	0	0	0
18. Beneficios extraordinarios	43	8	118	153	26	42	112	2	77	73
19. Quebrantos extraordinarios	16	1	60	80	5	241	4	6	0	292
D) RESULTADO ANTES DE IMPUESTOS	838	735	1.968	908	275	2.918	547	161	259	108
20. Impuesto sobre beneficios	99	105	286	147	30	509	37	49	40	27
21. Otros impuestos	0	0	0	0	0	0	0	0	0	0
E) RESULTADO DEL EJERCICIO	739	630	1.682	761	245	2.409	510	112	219	81

Cuenta de Pérdidas y Ganancias Pública

(Datos del ejercicio 2002, en miles de euros)

	Nules	Onda	Orihuela	C. Popular Paterna	Petrel	Requena	Torrent	Turís	Ruralcaja	Credit Valencia
1. Intereses y rendimientos asimilados	3.550	6.337	23.684	20.791	5.667	27.568	24.685	2.018	197.919	12.815
de los que: cartera de renta fija	601	942	1.075	1.178	1.012	1.405	760	355	8.135	2.747
2. Intereses y cargas asimiladas	1.276	2.259	7.482	6.635	1.514	10.667	8.923	583	71.205	4.405
3. Rendimiento de la cartera de renta variable	102	127	40	136	125	61	87	7	449	0
3.1 De acciones y otros títulos de renta variable	17	0	0	51	112	31	25	3	86	0
3.2 De participaciones	84	127	40	0	13	7	61	3	363	0
3.3 De participaciones en el grupo	0	0	0	85	0	23	0	0	0	0
A) MARGEN DE INTERMEDIACIÓN	2.376	4.206	16.242	14.292	4.278	16.962	15.849	1.441	127.163	8.410
4. Comisiones percibidas	355	406	3.581	3.984	635	2.857	2.940	188	26.694	620
5. Comisiones pagadas	71	89	1.174	974	115	570	467	28	6.897	700
6. Resultados de operaciones financieras	96	5	1.431	-1.811	-44	64	-321	0	-1.965	108
B) MARGEN ORDINARIO	2.757	4.527	20.080	15.492	4.754	19.313	18.000	1.601	144.995	8.438
7. Otros productos de explotación	25	0	0	306	0	115	197	23	186	10
8. Gastos generales de administración	1.583	1.794	13.174	9.302	2.926	11.092	10.459	696	90.940	7.015
8.1 De personal	1.029	1.046	8.270	6.662	1.944	7.538	6.585	467	56.589	4.182
de los que:										
Sueldos y salarios	770	778	6.111	5.149	1.499	5.483	5.155	365	43.405	2.894
Cargas sociales	199	209	1.737	1.353	434	1.615	1.322	102	12.318	840
de las que: pensiones	0	0	50	0	48	45	139	0	1.116	60
8.2 Otros gastos administrativos	554	748	4.903	2.640	982	3.553	3.874	229	34.351	2.833
9. Amortización y saneamiento de activos materiales e inmateriales	144	259	584	964	256	931	1.121	46	8.492	332
10. Otras cargas de explotación	62	109	387	383	86	426	404	48	2.980	286
C) MARGEN DE EXPLOTACIÓN	993	2.366	5.936	5.150	1.486	6.980	6.214	834	42.769	815
15. Amortización y provisiones para insolvencias (neto)	289	481	2.264	1.353	369	2.908	842	304	22.288	118
16. Saneamiento de inmovilizaciones financieras (neto)	29	49	179	0	0	276	198	28	1.668	231
17. Dotación al Fondo para riesgos bancarios generales	0	0	781	0	0	2.404	0	0	0	0
18. Beneficios extraordinarios	69	66	1.727	551	59	2.742	549	4	13.912	187
19. Quebrantos extraordinarios	48	17	2.038	8	124	287	182	56	6.674	8
D) RESULTADO ANTES DE IMPUESTOS	697	1.885	2.401	4.341	1.052	3.847	5.541	449	26.051	645
20. Impuesto sobre beneficios	224	412	1.121	645	166	204	697	23	1.001	109
21. Otros impuestos	0	0	0	0	0	0	0	0	0	0
E) RESULTADO DEL EJERCICIO	473	1.473	1.280	3.696	886	3.642	4.844	426	25.050	536

Cuenta de Pérdidas y Ganancias Pública

(Datos del ejercicio 2002, en miles de euros)

	S. Isidro Vall Uxó	S. Vicente Vall Uxó	Vilafamés	Vilavella	Villar	Villareal	Vinaròs	TOTAL
1. Intereses y rendimientos asimilados	8.546	3.151	544	1.484	1.576	10.335	3.099	435.294
de los que: cartera de renta fija	624	129	236	286	201	2.232	211	35.657
2. Intereses y cargas asimiladas	2.797	990	199	625	511	3.205	971	151.409
3. Rendimiento de la cartera de renta variable	29	7	14	35	12	258	11	2.168
3.1 De acciones y otros títulos de renta variable	29	7	0	2	9	29	0	579
3.2 De participaciones	0	0	14	33	3	229	11	1.479
3.3 De participaciones en el grupo	0	0	0	0	0	0	0	108
A) MARGEN DE INTERMEDIACIÓN	5.778	2.168	359	894	1.078	7.388	2.139	286.060
4. Comisiones percibidas	972	426	33	98	164	1.129	296	55.048
5. Comisiones pagadas	195	78	11	11	73	322	109	14.236
6. Resultados de operaciones financieras	-285	-22	0	-72	-219	1.672	0	-2.251
B) MARGEN ORDINARIO	6.269	2.494	381	909	949	9.867	2.326	324.616
7. Otros productos de explotación	8	0	0	11	0	10	72	1.157
8. Gastos generales de administración	2.969	1.262	202	449	575	4.469	1.083	190.883
8.1 De personal	1.767	659	120	270	358	3.113	543	120.268
de los que:								
Sueldos y salarios	1.358	490	91	218	289	2.286	394	91.306
Cargas sociales	359	155	25	52	66	781	118	25.890
de las que: pensiones	0	6	0	0	0	271	15	2.146
8.2 Otros gastos administrativos	1.202	603	82	179	217	1.356	540	70.615
9. Amortización y saneamiento de activos materiales e inmateriales	150	108	10	22	38	299	117	16.206
10. Otras cargas de explotación	134	48	10	29	28	216	46	7.058
C) MARGEN DE EXPLOTACIÓN	3.023	1.076	159	420	309	4.893	1.152	111.628
15. Amortización y provisiones para insolvencias (neto)	733	253	4	41	114	341	426	40.132
16. Saneamiento de inmovilizaciones financieras (neto)	-13	51	-23	13	-18	0	23	3.258
17. Dotación al Fondo para riesgos bancarios generales	0	0	0	0	0	0	0	3.486
18. Beneficios extraordinarios	148	22	3	14	31	307	33	21.401
19. Quebrantos extraordinarios	98	34	1	67	0	827	113	11.768
D) RESULTADO ANTES DE IMPUESTOS	2.353	760	180	313	244	4.032	623	74.388
20. Impuesto sobre beneficios	410	121	25	59	7	634	63	9.081
21. Otros impuestos	0	0	0	0	0	0	0	0
E) RESULTADO DEL EJERCICIO	1.944	639	155	254	238	3.398	560	65.308

2

Secciones de Crédito de las Cooperativas

DATOS DE IDENTIFICACIÓN
Y PRINCIPALES
MASAS PATRIMONIALES

SECCIONES DE CRÉDITO DE LAS COOPERATIVAS

IVF

Secciones de Crédito de las Cooperativas
 (Datos al 31-12-02)

Población	Nombre de la entidad	Dirección	CP	Provincia	Teléfono	Total Activo Miles euros	Créditos Miles euros	Depósitos Miles euros
AGOST	COOPERATIVA PARA EL DESARROLLO Y PROGRESO AGRÍCOLA SAN RAMÓN DE AGOST, COOP. V.	Pablo Puerto Calpena, 12	03698	ALICANTE	96 569 15 44	529	259	449
ALCÀSSER	AGRÍCOLA SAN JOSÉ DE ALCÁCER, S. COOP. V.	Jaume I, 17	46290	VALENCIA	96 123 10 86	4.955	0	0
ALFARP	COOPERATIVA AGRÍCOLA SAN SALVADOR, COOP. V.	Nou, 4	46197	VALENCIA	96 255 02 82	339	0	6
ALFAUIR	COOPERATIVA AGRÍCOLA VIRGEN DEL ROSARIO, COOP. V.	Gandia, 22	46725	VALENCIA	96 283 55 00	1.129	173	785
ALFONDEGUILLA	COOPERATIVA AGRÍCOLA SAN BARTOLOMÉ DE ALFONDEGUILLA, COOP. V.	Nueva, 1	12609	CASTELLÓN	96 466 19 94	1.925	51	1.511
ALMUSSAFES	COOPERATIVA AGRÍCOLA GANADERA DE ALMUSSAFES, COOP. V.	Paseig del Parc, 6	46440	VALENCIA	96 178 19 40	5.203	141	0
ALPUENTE	AGRÍCOLA DE ALPUENTE, COOP. V.	Avda. José Antonio, 19	46178	VALENCIA	96 210 10 86	3.216	174	3.018
ATZENETA DEL MAESTRAT	COOPERATIVA AGRÍCOLA SAN BARTOLOMÉ DE ADZANETA-TOSSALS DE PENYAGOLOSA, COOP. V.	Avda. Castellón, 27	12132	CASTELLÓN	96 437 01 64	4.363	306	3.352
BENAGUASIL	RURAL SAN VICENTE FERRER DE BENAGUACIL, COOP. V.	Palau, 2	46180	VALENCIA	96 273 10 00	5.040	39	0
BENIARRÉS	COOPERATIVA AGRÍCOLA VIRGEN DE LA CUEVA SANTA, COOP. V.	San Roque, 2	03850	ALICANTE	96 551 50 19	2.045	36	1.805
BICORP	COOPERATIVA VALENCIANA EL PROGRESO DE BICORP	Maestro Serrano, 9	46825	VALENCIA	96 226 90 23	1.207	0	0
BOLBAITE	COOPERATIVA AGRÍCOLA DE BOLBAITE, COOP. V.	Canalejas, 15	46822	VALENCIA	96 222 31 43	771	35	4
CAMPO ARCIS-REQUENA	COOPERATIVA DEL CAMPO SAN ISIDRO LABRADOR, COOP. V.	Alameda, 7	46352	VALENCIA	96 230 09 14	6.100	154	5.581
CAMPORROBLES	COOPERATIVA DEL CAMPO DE CAMPORROBLES, COOP. V.	Avda. Purísima, 7	46330	VALENCIA	96 218 10 25	6.790	438	6.281
CARLET	COOPERATIVA AGRÍCOLA SAN BERNARDO, COOP. V.	Major, 15	46240	VALENCIA	96 253 14 44	25.395	11.968	21.578
CASAS DE EUFEMIA-REQUENA	COOPERATIVA AGRÍCOLA LA INMACULADA, COOP. V.	Romerol, s/n	46352	VALENCIA	96 233 41 81	2.428	229	2.336
CASAS, LAS-UTIEL	COOPERATIVA VALENCIANA DEL CAMPO SAN JOSÉ OBRERO	José Antonio, 5	46313	VALENCIA	96 218 20 27	2.442	184	1.990
CASTALLA	BODEGA COOPERATIVA DE CASTALLA, COOP. V.	Avda. de Onil, 4	03420	ALICANTE	96 656 08 00	2.190	265	2.062
CASTELLÓ DE RUGAT	COOPERATIVA CASTELDUC, COOP. V.	San Vicente, 53	46841	VALENCIA	96 281 30 78	366	189	93
CATAU	AGRÍCOLA DE CATAU, S. COOP. V. LTDA.	Pl. España, 1	46196	VALENCIA	96 255 00 57	616	78	0
CAUDETE DE LAS FUENTES	COOPERATIVA VALENCIANA DEL CAMPO NUESTRA SEÑORA DE LAS VIÑAS	Almendra, 1	46315	VALENCIA	96 231 90 23	4.359	58	3.985
CERVERA DEL MAESTRE	COOPERATIVA AGRARIA SAN ISIDRO DE CERVERA DEL MAESTRE, COOP. V.	Nueva, 28	12578	CASTELLÓN	96 449 80 51	6.615	4	5.543
CHERA	COOPERATIVA AGRÍCOLA NUESTRA SEÑORA DE LOS ÁNGELES, COOP. V.	Avda. Victoria, 64	46350	VALENCIA	96 233 20 65	2.814	90	2.395
CHERT	COOPERATIVA AGRÍCOLA SAN MARCOS DE CHERT, COOP. V.	Valencia, 14	12360	CASTELLÓN	96 449 00 68	3.930	332	2.989
CHESTE	COOPERATIVA CHESTE AGRARIA, COOP. V.	María Carbonell, 2	46380	VALENCIA	96 251 06 40	15.635	8.248	14.043
COCENTAINA	COOPERATIVA AGRÍCOLA CATÓLICA, COOP. V.	Pl. Mosén Eugenio Raduán, s/n	03820	ALICANTE	96 559 02 67	1.595	17	1.467
CORRALES, LOS-UTIEL	COOPERATIVA AGRÍCOLA VALENCIANA SAN PEDRO APÓSTOL	Pl. San Pedro, 2	46313	VALENCIA	96 218 20 01	2.568	198	2.150
CUEVAS, LAS-UTIEL	COOPERATIVA AGRÍCOLA VALENCIANA VIRGEN DEL LORETO	Ntra. Sra. del Loreto, 17	46313	VALENCIA	96 218 20 53	4.182	258	3.844
ENGUERA	COOPERATIVA DEL CAMPO DE ENGUERA Y SECCIÓN DE CRÉDITO, COOPERATIVA VALENCIANA	Avda. Diputación, s/n	46810	VALENCIA	96 222 41 02	9.688	757	7.931
FUENTERROBLES	COOPERATIVA VALENCIANA DE VITIVINICULTORES SANTA RITA	Santiago, 2	46314	VALENCIA	96 218 30 08	2.876	197	2.666
GAIANES	COOPERATIVA AGRÍCOLA NUESTRA SEÑORA DE LA LUZ DE GAYANES, COOP.V.	Virgen de la Luz, 36	03840	ALICANTE	96 551 52 09	1.520	8	1.430
GANDIA	COOPERATIVA AGRÍCOLA DE GANDÍA, COOP. V.	Nou d'Octubre, 12	46700	VALENCIA	96 286 11 62	8.494	2.909	7.259
GUADASSUAR	COOPERATIVA AGRÍCOLA SAN ISIDRO LABRADOR, COOP. V.	Moralzarzal, 40	46610	VALENCIA	96 257 03 22	114	0	0
ISIDROS, LOS-REQUENA	COOPERATIVA AGRÍCOLA ALBOSA, COOP. V.	Pimillo, 8	46354	VALENCIA	96 233 52 25	5.203	167	4.500
JANA, LA (***)	COOPERATIVA LES ALBOREDES DE LA JANA, COOP. V.	Valencia, 81	12340	CASTELLÓN	96 449 70 01	1.332	122	1.033
LLUTXENT	COOPERATIVA DEL CAMP DE LLUTXENT-OTOS, COOP. V.	Porxes, 8	46838	VALENCIA	96 229 40 28	1.143	101	0
MONCOFA	COOPERATIVA AGRARIA LA PROSPERIDAD DE MONCÓFAR, COOP. V.	Pl. Constitución, 5	12593	CASTELLÓN	96 458 02 71	6.780	444	4.454
MONFORTE DEL CID	COOPERATIVA VALENCIANA AGRÍCOLA DE MONFORTE DEL CID	Avda. Novelda, 25	03670	ALICANTE	96 562 06 57	1.828	261	1.583
MONTICHEIVO	COOPERATIVA AGRÍCOLA MONTITXEIVO, S. COOP. LTDA. V.	Avda. Constitución, 13	46842	VALENCIA	96 289 70 30	6.188	229	5.369

SECCIONES DE CRÉDITO DE LAS COOPERATIVAS

IVF

Secciones de Crédito de las Cooperativas

(Datos al 31-12-02)

Población	Nombre de la entidad	Dirección	CP	Provincia	Teléfono	Total Activo Miles euros	Créditos Miles euros	Depósitos Miles euros
NAVARRÉS	COOPERATIVA VALENCIANA CRISTO DE LA SALUD	Avda. Pintor Tarrasó, 57	46823	VALENCIA	96 226 60 11	1.774	18	3
PALMA DE GANDÍA	COOPERATIVA AGRÍCOLA SAN MIGUEL DE PALMA DE GANDÍA, COOP. V.	Avda. en proyecto, s/n	46724	VALENCIA	96 280 83 33	5.003	1.166	4.286
PEDRALBA	PEDRALBA VINÍCOLA, S. COOP. V.	Colón, 15	46164	VALENCIA	96 270 71 02	647	0	0
PEDRONES, LOS-REQUENA	COOPERATIVA AGRÍCOLA LA PURÍSIMA CONCEPCIÓN-LOS PEDRONES, COOP. V.	Ctra. Almansa, 12	46355	VALENCIA	96 230 24 03	3.555	39	3.382
PEGO	COOPERATIVA AGRÍCOLA DE PEGO, COOP. V.	San Rafael, 20	03780	ALICANTE	96 557 00 73	6.710	3.385	5.838
PICASSENT	COOPERATIVA AGRÍCOLA SAN ISIDRO LABRADOR, COOP. V.	Pl. de l'Ajuntament, 14	46220	VALENCIA	96 123 02 67	2.431	134	0
POBLIA DE FARNALS, LA	COOPERATIVA AGRÍCOLA VALENCIANA SAN JOSÉ DE PUEBLA DE FARNALS	San Francisco, 16	46137	VALENCIA	96 144 19 35	N. D.	N. D.	N. D.
QUATRETONDA	COOPERATIVA VINÍCOLA DE QUATRETONDA, COOP. V.	Avda. País Valencià, 1	46837	VALENCIA	96 226 41 79	2.041	139	0
QUESA	COOPERATIVA VALENCIANA SAN ISIDRO LABRADOR	José Antonio, 11	46824	VALENCIA	96 225 60 25	89	0	1
REAL DE GANDÍA	COOPERATIVA AGRÍCOLA VALENCIANA BEATO CARMELO	Constitución, 7	46727	VALENCIA	96 286 69 49	6.377	2.049	5.783
REBOLLAR, EL-REQUENA	SOCIEDAD COOPERATIVA VINÍCOLA NUESTRA SEÑORA DEL ROSARIO, COOP. V.	Las Viñas, s/n	46391	VALENCIA	96 230 09 83	2.296	413	2.144
REQUENA	COOPERATIVA VALENCIANA DE VITICULTORES LTDA.	Albacete, 14	46340	VALENCIA	96 230 10 70	1.807	222	1.722
REQUENA	COOPERATIVA VINÍCOLA REQUENENSE, COOP. V.	Avda. General Pereira, 5	46340	VALENCIA	96 230 03 50	2.531	391	2.355
RUICES, LOS-REQUENA	COOPERATIVA AGRÍCOLA RUICENSE NUESTRA SEÑORA DEL MILAGRO, COOP. V.	Pl. Iglesia, 7	46353	VALENCIA	96 233 40 53	1.551	2	1.297
SAN ANTONIO-REQUENA	COOPERATIVA VITICULTORES Y SECCIÓN DE CRÉDITO EL PROGRESO, COOP. V.	Mayor, 20	46390	VALENCIA	96 232 00 27	10.997	161	9.593
SILLA	COOPERATIVA AGRÍCOLA VALENCIANA LA UNIÓN DE SILLA, S. COOP. LTDA.	Dr. Peset Aleixandre, 40	46460	VALENCIA	96 121 14 79	120	0	0
SINARCAS	COOPERATIVA VALENCIANA VITIVINÍCOLA LA PROTECTORA DE SINARCAS	Ramón Ochando, 1	46320	VALENCIA	96 231 54 36	5.485	567	5.197
SUECA	COOPERATIVA VALENCIANA DEL CAMPO UNIÓN CRISTIANA	Valencia, 1	46410	VALENCIA	96 170 01 54	4.500	0	0
TÍRIG	COOPERATIVA AGRÍCOLA SAN ISIDRO DE TÍRIG, COOP. V.	Valencia, 37	12179	CASTELLÓN	96 441 85 72	2.110	26	1.753
TITAGUAS	COOPERATIVA AGRÍCOLA SANTA BÁRBARA DE TITAGUAS, COOP. V.	Fuentes, 28-1	46178	VALENCIA	96 163 40 30	377	0	30
TORRE D'EN BESORA, LA	COOPERATIVA AGRÍCOLA SAN BARTOLOMÉ DE TORRE EMBESORA, COOP. V.	Bajo Villa, 39	12161	CASTELLÓN	96 444 60 25	214	0	30
TORRE, LA-UTIEL	COOPERATIVA AGRÍCOLA SAN ANTONIO DE PADUA, COOP. V.	Utiel, 63	46321	VALENCIA	96 217 11 60	994	125	782
TRAGUERA	COOPERATIVA AGRÍCOLA EL PROGRESO, S. COOP. V.	Miguel Barreda Jover, 11	12330	CASTELLÓN	96 449 50 69	2.172	286	2.001
VALL D'ALBA	COOPERATIVA AGRARIA SAN ISIDRO DE VALL D'ALBA, COOP. V.	Avda. Villafranca, 22	12194	CASTELLÓN	96 432 01 55	6.887	1.203	6.140
VALL DE GALLINERA	COOPERATIVA CEREZAS MONTAÑA ALICANTE, COOP. V.	Ctra. Albaida-Denia, s/n	03788	ALICANTE	96 640 67 29	2.658	284	2.518
VILANOVA D'ALCOLEA	COOPERATIVA AGRÍCOLA SANT BERTOMEU DE VILANOVA D'ALCOLEA, COOP. V.	D'Amunt, 7	12183	CASTELLÓN	96 470 71 12	3.390	38	2.757
VILLALONGA	COOPERATIVA AGRÍCOLA NUESTRA SEÑORA DE LA FUENTE, COOP. V.	Ctra. Gandía, 18	46720	VALENCIA	96 280 51 55	15.659	7.734	13.022
VILLANUEVA DE CASTELLÓN	COOPERATIVA DEL CAMP DE VILANOVA DE CASTELLÓ, COOP. V.	Camino Viejo de Poble Llargo, s/n	46270	VALENCIA	96 245 04 84	2.878	0	0
VILLARGORDO DEL CABRIEL	COOPERATIVA VALENCIANA SAN ROQUE, COOP. V.	Carretera, 1	46317	VALENCIA	96 218 60 26	2.682	411	2.282
VILLENLA(**)	BODEGA NUESTRA SEÑORA DE LAS VIRTUDES, COOP. V.	Ctra. Yecla, 7	03400	ALICANTE	96 580 21 87	0	0	0

NÚMERO DE ENTIDADES: 69

N.D. (No disponible)

(*) No se incluyen los datos de las entidades señaladas con N.D. por no disponer de esta información.

(**) El día 5 de septiembre de 2003 causa baja en el Registro Especial de Cooperativas con Sección de Crédito de la Comunidad Valenciana.

(***) Pendiente de inscripción en los registros oficiales.

(*) TOTALES: 261.850 47.913 196.411

3

Sociedades de Capital Riesgo

ÓRGANOS DE GOBIERNO Y
OTROS DATOS RELEVANTES

BALANCES DE SITUACIÓN Y
CUENTAS DE PÉRDIDAS Y
GANANCIAS

**INVERSIONES VALENCIA
CAPITAL RIESGO SCR, S.A.**

Domicilio Social: Pintor Sorolla, 2 y 4
Localidad: Valencia
Teléfono: 96 398 45 19

Provincia: Valencia
Fax: 96 398 45 68

CP: 46002
Código Municipio: 46.15.250

Fecha de Creación: 31 de mayo de 2000

Consejo de Administración a 31-12-02**CARGO****PERSONA**

PRESIDENTE
SECRETARIO
DIRECTOR GENERAL

D. VICTOR BERISTAIN LÓPEZ
D. VICENTE AÑÓN CALABUIG
D. CARLOS ZAFRILLA LÓPEZ

Datos al 31-12-02**Distribución del Riesgo Vivo por Sectores
Económicos (en miles de euros)**

Primario:	0
Industrial:	2.139
Construcción:	2.000
Comercial:	0
Servicios:	2.100
Total	6.239

Nº de Oficinas

Comunidad	
Valenciana:	1
Resto España:	0
Extranjero:	0
Total	1

Nº de Empleados por Categorías

Jefes:	1
Titulados:	1
Oficiales Admvs.:	0
Auxiliares Admvs.:	0
Subalternos:	0
Otros:	0
Total	2

Otros datos de interés:

Sociedad 100% del Banco de Valencia, S.A.

Balance Público

(Datos al 31-12-02, en miles de euros)

ACTIVO**Inversiones Valencia
Capital Riesgo**

A) ACCIONISTAS (SOCIOS) POR DESEMBOLSOS NO EXIGIDOS	0
B) INMOVILIZADO	6.210
I. Gastos de establecimiento	1
II. Inmovilizaciones inmateriales	1
III. Inmovilizaciones materiales	0
IV. Inmovilizaciones financieras	6.280
V. Acciones propias	0
VI. Deudores por operaciones de tráfico a largo plazo	0
C) GASTOS A DISTRIBUIR EN VARIOS EJERCICIOS	0
D) ACTIVO CIRCULANTE	2.256
I. Accionistas por desembolsos exigidos	0
II. Existencias	0
III. Deudores	9
IV. Inversiones financieras temporales	0
V. Acciones propias a corto plazo	0
VI. Tesorería	2.247
VIII. Ajustes por periodificación	0
TOTAL ACTIVO	8.466

PASIVO**Inversiones Valencia
Capital Riesgo**

A) FONDOS PROPIOS	8.466
I. Capital suscrito	8.400
II. Prima de emisión	0
III. Reserva de revalorización	0
IV. Reservas	55
V. Resultados de ejercicios anteriores	0
VI. Pérdidas y Ganancias (beneficio o pérdida)	11
VII. Dividendo a cuenta entregado en el ejercicio	0
VIII. Acciones propias para reducción de capital	0
B) INGRESOS A DISTRIBUIR EN VARIOS EJERCICIOS	0
C) PROVISIONES PARA RIESGOS Y GASTOS	0
D) ACREEDORES A LARGO PLAZO	0
E) ACREEDORES A CORTO PLAZO	0
F) PROVISIONES PARA RIESGOS Y GASTOS A CORTO PLAZO	0
TOTAL PASIVO	8.466

Cuenta de Pérdidas y Ganancias

(Datos del ejercicio 2002, en miles de euros)

DEBE**Inversiones Valencia
Capital Riesgo**

A) GASTOS	
A.1 Consumos de explotación	0
A.2 Gastos de personal	0
A.3 Dotaciones para amortizaciones de inmovilizado	1
A.4 Variación de las provisiones de tráfico y pérdidas de créditos incobrables	0
A.5 Otros gastos de explotación	17
A.I BENEFICIOS DE EXPLOTACIÓN	0
A.6 Gastos financieros y gastos asimilados	0
A.7 Variación de las provisiones de inversiones financieras	0
A.8 Diferencias negativas de cambio	0
A.II RESULTADOS FINANCIEROS POSITIVOS	67
A.III BENEFICIOS DE LAS ACTIVIDADES ORDINARIAS	49
A.9 Variación de las provisiones de inmovilizado inmaterial, material y cartera de control	30
A.10 Pérdidas procedentes del inmovilizado inmaterial, material y cartera de control	0
A.11 Pérdidas por operaciones con acciones y obligaciones propias	0
A.12 Gastos extraordinarios	2
A.13 Gastos y pérdidas de otros ejercicios	0
A.IV RESULTADOS EXTRAORDINARIOS POSITIVOS	0
A.V BENEFICIOS ANTES DE IMPUESTOS	17
A.14 Impuesto sobre Sociedades	6
A.15 Otros impuestos	0
A.VI RESULTADO DEL EJERCICIO (BENEFICIOS)	11

HABER**Inversiones Valencia
Capital Riesgo**

B) INGRESOS	
B.1 Ingresos de explotación	0
B.I PÉRDIDAS DE EXPLOTACIÓN	18
B.2 Ingresos financieros	67
B.3 Diferencias positivas de cambio	0
B.II RESULTADOS FINANCIEROS NEGATIVOS	0
B.III PÉRDIDAS DE LAS ACTIVIDADES ORDINARIAS	0
B.4 Beneficios en enajenación de inmovilizado inmaterial, material y cartera de control	0
B.5 Beneficios por operaciones con acciones y obligaciones propias	0
B.6 Subvenciones de capital transferidas al resultado del ejercicio	0
B.7 Ingresos extraordinarios	0
B.8 Ingresos y beneficios de otros ejercicios	0
B.IV RESULTADOS EXTRAORDINARIOS NEGATIVOS	32
B.V PÉRDIDAS ANTES DE IMPUESTOS	0
B.VI RESULTADO DEL EJERCICIO (PÉRDIDAS)	0

4

Sociedades de Garantía Recíproca

ÓRGANOS DE GOBIERNO Y
OTROS DATOS RELEVANTES

BALANCES DE SITUACIÓN Y
CUENTAS DE PÉRDIDAS Y
GANANCIAS

**SOCIEDAD DE
GARANTÍA RECÍPROCA
DE LA COMUNIDAD
VALENCIANA**

Domicilio Social: Amadeo de Saboya, 1
Localidad: Valencia
Teléfono: 96 339 14 90

Provincia: Valencia
Fax: 96 339 10 59

CP: 46010
Código Municipio: 46.15.250

Fecha de Creación: 19 de febrero de 1981

Consejo de Administración y Dirección General a 31-12-02

CARGO	ENTIDAD	CONSEJERO
PRESIDENTE	JOSÉ ROCA VALLÉS CONSTRUCCIONES	D. JOSÉ ROCA VALLÉS
VICEPRESIDENTE	FEDERACIÓN EMPRESARIAL METALÚRGICA VALENCIANA	D. ENRIQUE RUIZ PERIS
VICEPRESIDENTE	CONSTRUCCIONES Y URB. SAN RAFAEL, S.A.	D. MARIANO PÉREZ PÉREZ
VICEPRESIDENTE	CONFEDERACIÓN DE EMPRESARIOS DE CASTELLÓN	D. RAMÓN RENUAU FAURÓ
SECRETARIO	S.G.R. COMUNIDAD VALENCIANA	D. LUIS FELIPE VILLAR RUIZ
VOCAL	INSTITUTO VALENCIANO DE FINANZAS	D. JOSÉ MANUEL UNCIO LACASA
VOCAL	CONSELLERIA DE ECONOMÍA, HACIENDA Y EMPLEO	D. JOSÉ MANUEL VELA BARGUES
VOCAL	IMPIVA	D. RAFAEL OLCINA REIG
VOCAL	INSTITUTO VALENCIANO DE FINANZAS	D.ª VALERIA LINDE PANIAGUA
VOCAL	CÁMARA DE COMERCIO DE ALICANTE	D. VICENTE PÉREZ FARACH
VOCAL	CÁMARA DE COMERCIO DE CASTELLÓN	D. JUAN MANUEL SUAREZ PALACÍN
VOCAL	CÁMARA DE COMERCIO DE VALENCIA	D.ª ROSA MORERA FAET
VOCAL	CAJA DE AHORROS DE VALENCIA, CASTELLÓN Y ALICANTE, BANCAJA	D. ANTONIO PAÑOS PICAZO
VOCAL	CAJA DE AHORROS DEL MEDITERRÁNEO	D. EUEUTERIO JOVER IRLES
VOCAL	FEDERACIÓN CAJAS RURALES COOP. CTO. VALENCIANAS	D. BERNABÉ SÁNCHEZ-MINGUET MARTÍNEZ
VOCAL	BBVA	D. JOSÉ GARCÍA ESPINOSA
VOCAL	CONFEDERACIÓN EMPRESARIAL VALENCIANA	D. EUGENIO SOLER ASES
VOCAL	CAIXA ONTINYENT	D. RAFAEL BENEYTO CABANES
VOCAL	CONFEDERACIÓN DE EMPRESARIOS DE LA PROVINCIA DE ALICANTE	D. JOAQUÍN OLMOS MORENO
VOCAL	FEDERACIÓN VALENCIANA EMPRESAS ECONOMÍA SOCIAL	D. MIGUEL MILLANA SANSATURIO
VOCAL	CONFEDERACIÓN EMPRESARIAL VALENCIANA	D. PEDRO COCA CASTAÑO
VOCAL	BADENES, S. L.	D. CRISTÓBAL BADENES FRANCH
VOCAL	SUMINISTROS INDUSTRIALES FARELL, S. A.	D. JAIME FARELL IBÁÑEZ
VOCAL	GESTIÓN Y CONSTRUCCIÓN OBRAS PÚBLICAS, S. A.	D. VICENTE MONSONIS BOIX
VOCAL	CERSA, S. A.	D. JOSÉ LUIS BOIX FIBLA
VOCAL	VICENTE FENOLLOSA, S. L.	D. VICENTE FENOLLOSA RAMOS
VOCAL	IMOLA, S. A.	D. MARTIRIAN MARTÍN SERRA
VOCAL	DRAPE COTI, S.A.	D. RAMIRO GARCÍA TÍO
VOCAL	TALLERES CERVANTES, S.A.	D. CARLOS BERNABEU PICO
VOCAL	HERGALI, S.L.	D. ANTONIO GALIANA MACIA
VOCAL	PUERTAS PUIG OLIVER, S.A.	D. JOSÉ M.ª GARCÍA QUIJADA
VOCAL	CONFEDERACIÓN DE EMPRESARIOS DE CASTELLÓN	D. RAFAEL MONTERO GOMIS
VOCAL	HORMIGONES MARTÍNEZ, S.A.	D. RAFAEL MARTÍNEZ BERNA
VOCAL	BOMBAS IDEAL, S.A.	D. FERNANDO SERRANO SASTRE
VOCAL	FEDERACIÓN VALENCIANA EMPRESAS CONSTRUCCIÓN	D. FRANCISCO ZAMORA CATALÁ
VOCAL	CERACASA, S.A.	D. CARLOS CABRERA AHIS
VOCAL	HILATURAS FERRE, S.A.	D. ALFREDO FERRE MIRÓ
VOCAL	TRANSPORTES CAVE, S.L.	D. SALVADOR NAVARRO PRADAS
VOCAL	SALVADOR SANCHO, S.A.	D. HÉCTOR GIMENO MONDRAGÓN
DIRECTOR GENERAL	S.G.R. COMUNIDAD VALENCIANA	D. JUAN MANUEL GARCÍA PUCHOL

Datos al 31-12-02

Distribución del Riesgo Vivo por Sectores Económicos (en miles de euros)

Primario:	12.000
Industrial:	193.000
Construcción:	141.000
Comercial:	75.000
Servicios:	205.000
Total	626.000

Nº de Oficinas

Comunidad Valenciana:	12
Resto España:	0
Total	12
Nº de Socios	
Protectores:	53
Participes:	7.843

Nº de Empleados por Categorías

Jefes:	13
Titulados:	51
Oficiales Admvs.:	4
Auxiliares Admvs.:	9
Subalternos:	3
Otros:	3
Total	83

Balance Público

(Datos al 31-12-02, en miles de euros)

ACTIVO**S.G.R. C.V.**

A) ACCIONISTAS (SOCIOS) POR DESEMBOLSOS NO EXIGIDOS	210
B) INMOVILIZADO	51.345
I. Gastos de establecimiento	0
II. Inmovilizaciones inmateriales	101
III. Inmovilizaciones materiales	3.291
IV. Inmovilizaciones financieras	47.953
V. Acciones propias	0
VI. Deudores por operaciones de tráfico a largo plazo	0
C) AJUSTES POR PERIODIFICACIÓN INVERSIONES FINANCIERAS	0
D) GASTOS A DISTRIBUIR EN VARIOS EJERCICIOS	0
E) ACTIVO CIRCULANTE	15.598
I. Accionistas por desembolsos exigidos	0
II. Existencias	0
III. Deudores	2.655
IV. Inversiones financieras temporales	12.670
V. Acciones propias a corto plazo	0
VI. Tesorería	272
VIII. Ajustes por periodificación	1
TOTAL ACTIVO	67.153

PASIVO**S.G.R. C.V.**

A) FONDOS PROPIOS	20.849
I. Capital suscrito	20.747
II. Prima de emisión	0
III. Reserva de revalorización	0
IV. Reservas	102
V. Resultados de ejercicios anteriores	0
VI. Pérdidas y Ganancias (beneficio o pérdida)	0
VII. Dividendo a cuenta entregado en el ejercicio	0
VIII. Acciones propias para reducción de capital	0
B) FONDO DE PROVISIONES TÉCNICAS	37.094
C) INGRESOS A DISTRIBUIR EN VARIOS EJERCICIOS	8
D) PROVISIONES PARA RIESGOS Y GASTOS	3.451
E) ACREEDORES A LARGO PLAZO	1.532
F) ACREEDORES A CORTO PLAZO	4.219
G) PROVISIONES PARA RIESGOS Y GASTOS A CORTO PLAZO	0
TOTAL PASIVO	67.153

CUENTAS DE ORDEN**S.G.R. C.V.****TOTAL CUENTAS DE ORDEN****936.300,0**

Cuenta de Pérdidas y Ganancias

(Datos del ejercicio 2002, en miles de euros)

DEBE**S.G.R. C.V.**

A) GASTOS	
A.1 Consumos de explotación	0
A.2 Gastos de personal	3.209
A.3 Dotaciones para amortizaciones de inmovilizado	222
A.4 Variación de las provisiones de tráfico y pérdidas de créditos incobrables	1.226
A.5 Otros gastos de explotación	942
A.I BENEFICIOS DE EXPLOTACIÓN	1.448
A.6 Gastos financieros y gastos asimilados	220
A.7 Variación de las provisiones de inversiones financieras	75
A.8 Diferencias negativas de cambio	68
A.II RESULTADOS FINANCIEROS POSITIVOS	2.788
A.III BENEFICIOS DE LAS ACTIVIDADES ORDINARIAS	4.236
A.9 Exceso provisión cartera participaciones permanentes	0
A.10 Dotación y recuperación del fondo de provisiones técnicas	5.136
A.11 Pérdidas procedentes del inmovilizado inmaterial, material y cartera de control	0
A.12 Pérdidas por operaciones con acciones y obligaciones propias	0
A.13 Gastos extraordinarios	0
A.14 Gastos y pérdidas de otros ejercicios	1.173
A.IV RESULTADOS EXTRAORDINARIOS POSITIVOS	0
A.V DOTACIÓN AL FONDO DE PROVISIONES TÉCNICAS	0
A.VI BENEFICIOS ANTES DE IMPUESTOS	425
A.15 Impuesto sobre Sociedades	425
A.16 Otros impuestos	0
A.VI RESULTADO DEL EJERCICIO (BENEFICIOS)	0

HABER**S.G.R. C.V.**

B) INGRESOS	
B.1 Ingresos de explotación	7.047
B.I PÉRDIDAS DE EXPLOTACIÓN	0
B.2 Ingresos financieros	3.151
B.3 Diferencias positivas de cambio	0
B.II RESULTADOS FINANCIEROS NEGATIVOS	0
B.III PÉRDIDAS DE LAS ACTIVIDADES ORDINARIAS	0
B.4 Beneficios en enajenación de inmovilizado inmaterial, material y cartera de control	0
B.5 Beneficios por operaciones con acciones y obligaciones propias	0
B.6 Utilización del fondo de provisiones técnicas	2.417
B.7 Ingresos extraordinarios	81
B.8 Ingresos y beneficios de otros ejercicios	0
B.IV RESULTADOS EXTRAORDINARIOS NEGATIVOS	3.811
B.V PÉRDIDAS ANTES DE IMPUESTOS	0
B.VI RESULTADO DEL EJERCICIO (PÉRDIDAS)	0

5

Sociedades Gestoras de Instituciones de Inversión Colectiva

ÓRGANOS DE GOBIERNO Y
OTROS DATOS RELEVANTES

BALANCES DE SITUACIÓN Y
CUENTAS DE PÉRDIDAS Y
GANANCIAS

**GESTORA DE FONDOS
DEL MEDITERRÁNEO,
S.A. S.G.I.I.C.**

Domicilio Social: Avda. de Elche, 178. Edif. Centro Administrativo 2ªA
Localidad: Alicante Provincia: Alicante
Teléfono: 96 590 54 04 Fax: 96 590 10 33

CP: 03008
Código Municipio: 03.32.014

Fecha de Creación: 27 de marzo de 1990

Consejo de Administración y Dirección General a 31-12-02

CARGO	PERSONA
PRESIDENTE	D. JOSÉ GONZÁLEZ BAEZA
VICEPRESIDENTE	D. FRANCISCO GOSÁLBEZ MARTÍNEZ
SECRETARIA	D.ª CARMEN FERNÁNDEZ GARCÍA
CONSEJERA	D.ª ASUNCIÓN NAVARRO PAGÁN
CONSEJERO	D. RAFAEL OLIVARES SEGUÍ
CONSEJERO	D. JUAN CARLOS SERVER GARCÍA
CONSEJERO	D. SALVADOR OCHOA PÉREZ
CONSEJERO	D. ANTONIO SANTACREU MÁS

Datos al 31-12-02

Fondos de inversión gestionados		Nº de Oficinas	Nº de Empleados por Categorías	
Nº Fondos:	43	Comunidad	Jefes:	6
Volumen:	1.341.037	Valenciana:	Titulados:	12
(en miles de euros)		Resto España:	Oficiales Admvs.:	0
		Total	Auxiliares Admvs.:	3
			Subalternos:	0
			Otros:	0
			Total	21

**GESTORA BANCAJA
S.G.I.I.C., S.A.
"GEBASA".**

Domicilio Social: Bélgica, 2-4 Bajos
Localidad: Valencia
Teléfono: 96 361 22 61

Provincia: Valencia
Fax: 96 393 54 41

CP: 46021
Código Municipio: 46.15.250

Fecha de Creación: 18 de noviembre de 1987

Consejo de Administración y Dirección General a 31-12-02

CARGO	PERSONA
PRESIDENTE	D. JUAN ZURITA MARQUÉS
CONSEJERO	D. SEBASTIÁN RUIZ GALLARDO
CONSEJERO	D. JOSÉ CORTINA ORRIOS
DIRECTOR GENERAL	D. JUAN CEBRIÁN OLMOS

Datos al 31-12-02

Fondos de inversión gestionados	Nº de Oficinas	Nº de Empleados por Categorías
Nº Fondos: 42	Comunidad	Jefes: 9
Volumen: 1.502.429 (en miles de euros)	Valenciana: 1	Titulados: 3
	Resto España: 0	Oficiales Admvs.: 15
	Total 1	Auxiliares Admvs.: 2
		Subalternos: 0
		Otros: 1
		Total 30

**ARCALIA INVERSIONES
S.G.I.I.C., S.A.**

Domicilio Social: Alfonso el Magnánimo, 13
Localidad: Valencia
Teléfono: 96 394 39 43

Provincia: Valencia
Fax: 96 394 39 40

CP: 46003
Código Municipio: 46.15.250

Fecha de Creación: 18 de noviembre de 1987

Consejo de Administración y Dirección General a 31-12-02

CARGO	PERSONA
PRESIDENTE	D. CARLOS GARCÍA CARO
CONSEJERO	D. CARLOS CASTELLANOS ESCRIG
CONSEJERO	D.ª M.ª PAZ ROMERO CARRO
CONSEJERO	D. RAFAEL VILARRASA CANTÓN
SECRETARIO	D. EMILIO SALVADOR SOUTULLO

Datos al 31-12-02

Fondos de inversión gestionados		Nº de Oficinas	Nº de Empleados por Categorías	
Nº Fondos:	7	Comunidad	Jefes:	2
Volumen:	75.708	Valenciana:	Titulados:	11
(en miles de euros)		Resto España:	Oficiales Admvs.:	2
		Total	Auxiliares Admvs.:	4
			Subalternos:	0
			Otros:	0
			Total	19

Balance Público

(Datos al 31-12-02, en miles de euros)

ACTIVO

	Gestora fondos Mediterráneo	Gestora Bancaja	Arcalia Inversiones	Total
A) ACCIONISTAS (SOCIOS) POR DESEMBOLSOS NO EXIGIDOS	0	0	0	0
B) INMOVILIZADO	114	1.285	0	1.399
I. Gastos de establecimiento	0	0	0	0
II. Inmovilizaciones inmateriales	6	128	0	134
III. Inmovilizaciones materiales	108	1.157	0	1.265
IV. Inmovilizaciones financieras	0	0	0	0
V. Acciones propias	0	0	0	0
VI. Deudores por operaciones de tráfico a largo plazo	0	0	0	0
C) GASTOS A DISTRIBUIR EN VARIOS EJERCICIOS	0	0	0	0
D) ACTIVO CIRCULANTE	13.121	15.401	5.102	33.624
I. Accionistas por desembolsos exigidos	0	0	0	0
II. Existencias	0	0	0	0
III. Deudores	1.151	1.402	273	2.826
IV. Inversiones financieras temporales	11.393	13.305	4.705	29.403
V. Acciones propias a corto plazo	0	0	0	0
VI. Tesorería	577	673	124	1.374
VIII. Ajustes por periodificación	0	21	0	21
TOTAL ACTIVO	13.235	16.686	5.102	35.023

PASIVO

	Gestora fondos Mediterráneo	Gestora Bancaja	Arcalia Inversiones	Total
A) FONDOS PROPIOS	12.131	14.636	4.621	31.388
I. Capital suscrito	601	3.606	450	4.657
II. Prima de emisión	0	0	150	150
III. Reserva de revalorización	0	0	0	0
IV. Reservas	7.601	10.775	3.795	22.171
V. Resultados de ejercicios anteriores	0	0	0	0
VI. Pérdidas y Ganancias (beneficio o pérdida)	3.929	3.255	226	7.410
VII. Dividendo a cuenta entregado en el ejercicio	0	-3.000	0	-3.000
VIII. Acciones propias para reducción de capital	0	0	0	0
B) INGRESOS A DISTRIBUIR EN VARIOS EJERCICIOS	0	0	0	0
C) PROVISIONES PARA RIESGOS Y GASTOS	0	0	0	0
D) ACREEDORES A LARGO PLAZO	0	0	0	0
E) ACREEDORES A CORTO PLAZO	1.104	2.050	481	3.635
I. Empresas del Grupo	30	1.290	-	1.320
II. Otras deudas no comerciales	1.074	760	-	1.834
F) PROVISIONES PARA RIESGOS Y GASTOS A CORTO PLAZO	0	0	0	0
TOTAL PASIVO	13.235	16.686	5.102	35.023

Cuenta de Pérdidas y Ganancias

(Datos del ejercicio 2002, en miles de euros)

DEBE	Gestora fondos Mediterráneo	Gestora Bancaja	Arcalia Inversiones	Total
A) GASTOS				
A.1 Consumos de explotación	0			0
A.2 Gastos de personal	790	1.084	1.569	3.443
A.3 Dotaciones para amortizaciones de inmovilizado	41	182		223
A.4 Variación de las provisiones de tráfico y pérdidas de créditos incobrables	0	-5		-5
A.5 Otros gastos de explotación	8.633	10.790	1.109	20.532
A.I BENEFICIOS DE EXPLOTACIÓN	5.247	5.454	486	11.187
A.6 Gastos financieros y gastos asimilados	17	45	0	62
A.7 Variación de las provisiones de inversiones financieras	87	873	233	1.193
A.8 Diferencias negativas de cambio	0	0	0	0
A.II RESULTADOS FINANCIEROS POSITIVOS	547	0	0	547
A.III BENEFICIOS DE LAS ACTIVIDADES ORDINARIAS	5.794	4.991	370	11.155
A.9 Vari. de las provisiones de invov. inmaterial, material y cartera de control	0		0	0
A.10 Pérdidas procedentes del invov. inmaterial, material y cartera de control	4		0	4
A.11 Pérdidas por operaciones con acciones y obligaciones propias	0		0	0
A.12 Gastos extraordinarios	0		24	24
A.13 Gastos y pérdidas de otros ejercicios	0		0	0
A.IV RESULTADOS EXTRAORDINARIOS POSITIVOS	162	11	0	173
A.V BENEFICIOS ANTES DE IMPUESTOS	5.956	5.002	346	11.304
A.14 Impuesto sobre Sociedades	2.027	1.747	120	3.894
A.15 Otros impuestos	0			0
A.VI RESULTADO DEL EJERCICIO (BENEFICIOS)	3.929	3.255	226	7.410

HABER	Gestora fondos Mediterráneo	Gestora Bancaja	Arcalia Inversiones	Total
B) INGRESOS				
B.1 Ingresos de explotación	14.711	17.505	3.164	35.380
B.I PÉRDIDAS DE EXPLOTACIÓN				
B.2 Beneficio en inversiones financieras	99	412	102	613
B.3 Otros ingresos financieros	552	43	15	610
B.II RESULTADOS FINANCIEROS NEGATIVOS	0	463	116	579
B.III PÉRDIDAS DE LAS ACTIVIDADES ORDINARIAS				
B.4 Beneficios en enajenación de invov. inmaterial, material y cartera de control	4	0	0	4
B.5 Beneficios por operaciones con acciones y obligaciones propias	0	0	0	0
B.6 Subvenciones de capital transferidas al resultado del ejercicio	0	0	0	0
B.7 Ingresos extraordinarios	162	0	0	162
B.8 Ingresos y beneficios de otros ejercicios	0	11	0	11
B.IV RESULTADOS EXTRAORDINARIOS NEGATIVOS	0	0	24	24
B.V PÉRDIDAS ANTES DE IMPUESTOS	0	0	0	0
B.VI RESULTADO DEL EJERCICIO (PÉRDIDAS)	0	0	0	0

6

Sociedades y Agencias de Valores

ÓRGANOS DE GOBIERNO Y
OTROS DATOS RELEVANTES

BALANCES DE SITUACIÓN Y
CUENTAS DE PÉRDIDAS Y
GANANCIAS

**HSBC INTERMEDIARIOS (ESPAÑA),
AGENCIA DE VALORES, S.A.**

Domicilio Social: Don Juan de Austria, 4 - 1º. Edificio Apolo
 Localidad: Valencia Provincia: Valencia
 Teléfono: 96 351 06 25 Fax: 96 352 70 39

CP: 46002
 Código Municipio: 46.15.250

Fecha de Creación: 30 de julio de 1989

Consejo de Administración y Dirección General a 31-12-02

CARGO	PERSONA
PRESIDENTE	D. PETER ATKINS
SECRETARIA	D.ª ISABEL GIL CALZADO
CONSEJERO DELEGADO	D. AGUSTÍN TRIGO BEAUMONT
CONSEJERO	D. GUILLAUME DE LAPEYRIERE
CONSEJERO	D. CHRISTOPHER ROY BENTLEY
CONSEJERO	D. ALAIN R. BAILLIEZ
DIRECTOR GENERAL	D. JOSÉ LEACH SIMÓ

Datos al 31-12-02

Nº de Oficinas		Nº de Empleados por Categorías	
Comunidad		Jefes:	6
Valenciana:	1	Titulados:	0
Resto España:	0	Oficiales Admvos.:	5
Total	1	Auxiliares Admvos.:	2
		Subalternos:	6
		Otros:	0
		Total	19

**GESTIÓN DE ACTIVOS DEL
MEDITERRÁNEO, SOCIEDAD
DE VALORES, S.A.**

Domicilio Social: Rambla de Méndez Núñez, 15-2º
Localidad: Alicante
Teléfono: 96 590 60 00

Provincia: Alicante
Fax: 96 590 55 75

CP: 03002
Código Municipio: 03.32.014

Fecha de Creación: 1 de octubre de 1999

Consejo de Administración y Dirección General a 31-12-02

CARGO	PERSONA
PRESIDENTE	D. JOSÉ PINA GALIANA
SECRETARIO-VOCAL	D. TEÓFILO SOGORB POMARES
VOCAL	D. VICENTE PASTOR BORONAT
VOCAL	D. FRANCISCO GALIANO ARACIL
VOCAL	D. JOAQUÍN MESEGUER TORRES
VOCAL	D. ALFONSO RODRÍGUEZ RABADÁN
DIRECTOR GENERAL	D. ANTONIO JUAN MEDRANO

Datos al 31-12-02

Nº de Oficinas		Nº de Empleados por Categorías	
Comunidad		Jefes:	6
Valenciana:	1	Titulados:	0
Resto España:	0	Oficiales Admvs.:	0
Total	1	Auxiliares Admvs.:	27
		Subalternos:	0
		Otros:	0
		Total	33

Balance Público

(Datos al 31-12-02, en miles de euros)

ACTIVO	HSBC Intermediarios (España)	Gestión de Activos del Mediterráneo	Total
1) INMOVILIZADO	521	691	1.212
1.1 Inmovilizado material	173	462	635
1.2 Activos inmateriales y ficticios	348	229	577
2) CARTERA DE ACCIONES PERMANENTE	86	683	769
2.1 Cartera de acciones permanente	86	683	769
2.2 Menos provisiones por valoración	0	0	0
3) INVERSIONES DUDOSAS, MOROSAS O EN LITIGIO	0	0	0
3.1 Inversiones dudosas, morosas o en litigio	14	0	14
3.2 Menos provisiones por insolvencias	-14	0	-14
4) INVERSIONES VENCIDAS PENDIENTES DE COBRO	0	0	0
5) CUENTAS DIVERSAS	192	51	243
5.1 Cuentas de periodificación y compensadoras de pasivos	163	28	191
5.2 Otras cuentas	29	23	52
6) CRÉDITO A PARTICULARES	126	328	454
7) CARTERA DE NEGOCIACIÓN	1.911	35.610	37.521
7.1 Acciones y participaciones	0	3.643	3.643
7.2 Otros	1.911	32.360	34.271
7.3 Menos provisiones por valoración	0	-393	-393
8) INTERMEDIARIOS FINANCIEROS. INV. DIRECTAS	2.020	3.907	5.927
9) TESORERÍA	1	0	1
TOTAL ACTIVO	4.857	41.270	46.127

PASIVO	HSBC Intermediarios (España)	Gestión de Activos del Mediterráneo	Total
1) FONDOS PROPIOS	2.570	39.267	41.837
1.1 Capital Social	902	20.000	20.902
1.2 Reservas	1.668	19.267	20.935
1.3 Acciones propias	0	0	0
1.4 Accionistas	0	0	0
2) RESULTADOS DEL EJERCICIO	-9	144	135
3) FINANCIACIÓN SUBORDINADA	0	0	0
4) OTROS EMPRÉSTITOS	0	0	0
5) FINANCIACIÓN DIRECTA DE INTERM. FINANCIEROS	0	339	339
6) FINANCIACIONES DE LA CLIENTELA	2.033	1.270	3.303
7) CUENTAS DIVERSAS	263	250	513
7.1 Fondos especiales	0	0	0
7.2 Cuentas de periodificación y compensadoras de activos	195	6	201
7.3 Otras cuentas	68	244	312
TOTAL PASIVO	4.857	41.270	46.127

CUENTAS DE RIESGO Y PROVISIÓN	HSBC Intermediarios (España)	Gestión de Activos del Mediterráneo	Total
1) AVALES Y GARANTÍAS CONCEDIDAS	0	130	130
2) VALORES PROPIOS CEDIDOS EN PRÉSTAMO	0	0	0
3) COMPROMISOS DE COMPRA-VENTA DE VALORES A PLAZO	0	0	0
4) COMPROMISOS POR ASEGURAMIENTO DE EMISIONES	0	0	0
5) OTRAS CUENTAS DE ORDEN DE RIESGO Y COMPROMISO	137.377	1.494	138.871
TOTAL CUENTAS DE RIESGO Y COMPROMISO	137.377	1.624	139.001

OTRAS CUENTAS DE ORDEN	HSBC Intermediarios	Gestión de Activos del Mediterráneo	Total
1) DEPÓSITOS DE TÍTULOS	0	4.333	4.333
2) CARTERAS GESTIONADAS	0	12.515	12.515
3) PLUSVALÍAS DE CARTERA NO MATERIALIZADAS	0	52	52
4) OTRAS CUENTAS DE ORDEN	0	84.224	84.224
TOTAL OTRAS CUENTAS DE ORDEN	0	101.124	101.124

Cuenta de Pérdidas y Ganancias

(Datos del ejercicio 2002, en miles de euros)

DEBE	HSBC Intermediarios (España)	Gestión de Activos del Mediterráneo	Total
1) INTERESES PASIVOS	11	70	81
2) PÉRDIDAS EN CARTERA DE NEGOCIACIÓN Y PRODUCTOS DERIVADOS	4	7.756	7.760
2.1 Por ventas y amortizaciones	4	178	182
2.2 Provisiones por minusvalías	0	3.986	3.986
2.3 En operaciones de futuros financieros y opciones	0	3.592	3.592
2.4 Otras	0	0	0
3) CORRETAJES Y COMISIONES SATISFECHOS	684	23	707
4) GASTOS DE EXPLOTACIÓN	1.294	2.489	3.783
4.1 De personal	676	1.562	2.238
4.2 Generales, contribuciones e impuestos y amortizaciones del inmovilizado	618	927	1.545
5) OTRAS DOTACIONES	1	2	3
6) OTRAS PÉRDIDAS	63	858	921
7) IMPUESTO SOBRE BENEFICIOS	-5	0	-5
8) SALDO ACREEDOR O BENEFICIO NETO	0	144	144
TOTAL DEBE	2.052	11.342	13.394

HABER	HSBC Intermediarios (España)	Gestión de Activos del Mediterráneo	Total
1) INTERESES Y DIVIDENDOS DE INVERSIONES	125	772	897
2) BENEFICIOS EN CARTERA DE NEGOCIACIÓN Y PRODUCTOS DERIVADOS	5	7.906	7.911
2.1 Por ventas y amortizaciones	0	3.091	3.091
2.2 Recuperación y aplicación de provisiones	5	919	924
2.3 En operaciones de futuros financieros	0	3.896	3.896
2.4 Otros	0	0	0
3) COMISIONES PERCIBIDAS	1.894	2.189	4.083
3.1 Tramitación y ejecución de órdenes	1.411	862	2.273
3.2 Aseguramiento y colocación de emisiones	11	205	216
3.3 Gestión de carteras	289	161	450
3.4 Otras	183	961	1.144
4) OTRAS GANANCIAS	19	475	494
5) SALDO DEUDOR O QUEBRANTO NETO	9	0	9
TOTAL HABER	2.052	11.342	13.394

7

Relación de Personas que figuran en los Órganos de Gobierno de las Entidades Financieras

RELACIÓN DE PERSONAS

Apellidos	Nombre	Entidad	Cargo
A			
ABELLÓ DALMASES	ANTONIO	CR S. ISIDRO CASTELLÓN	DIRECTOR GENERAL
ADAM CABRERA	EMILIO	CR ALGEMESÍ	VOCAL
ADAM CASTELL	VICENTE	CR ALGEMESÍ	VOCAL
ADAM JOARES	VICENTE SALVADOR	CREDIT	VOCAL
ADAM TORRENT	JOAQUÍN	CR ALGEMESÍ	VOCAL
ADRIÁN VALERO	LUIS	CR VILLAR	VOCAL
AGUADO CARBONELL	SALVADOR	RURALCAJA	VOCAL
AGUILAR ALAGARDA	IRENE	CR NULES	VOCAL
AGUILAR ESTEVE	JOSÉ MARIANO	RURALCAJA	VOCAL
AGUILELLA CHIVA	JOAQUÍN VICENTE	CR ONDA	PRESIDENTE
AGUILELLA CHIVA	JOAQUÍN	RURALCAJA	VOCAL
AGUILELLA OSUNA	JOSÉ	CR ONDA	VOCAL
AICART ANDREU	RAMÓN	CR ALCORA	VOCAL
ALBIACH GARCÍA	FRANCISCO	CR BETXÍ	DIRECTOR GENERAL
ALBIOL TASÍAS	MARÍA LUISA	CR S. ISIDRO CASTELLÓN	VOCAL
ALBIOL VIDAL	FRANCISCO JAVIER	CR VINARÓS	VOCAL
ALCALÁ DE VARGAS MACHUCA	ANTONIO	CAM	PRESIDENTE (COMISIÓN CONTROL)
ALFONSO BLAY	JOSÉ	CREDIT	VICEPRESIDENTE
ALLEPUZ MARZÁ	XAVIER	CR VILAFAMÉS	PRESIDENTE
ALMAGRO PALACIOS	RAFAEL	CR ORIHUELA	VOCAL
ALMELA FERRANDO	JOSÉ VICENTE	CR NULES	VOCAL
ALMELA ORENGA	VICENTE	CR S. ISIDRO VALL UXÓ	VICEPRESIDENTE
ALMUDÉVER SANCHÍS	FRANCISCO	CR ALBAL	VOCAL
ALÓS AGUILELLA	SALVADOR	CR ONDA	VOCAL
ALÓS CORTÉS	JAVIER	CR ALMASSORA	PRESIDENTE
ALTAVA VIDAL	JOSÉ TOMÁS	CR S. ISIDRO CASTELLÓN	VOCAL
ALVADO JUNQUERA	BÁRBARA	CC ALTEA	VOCAL
ALVADO OROZCO	JOSÉ SALVADOR	CC ALTEA	SECRETARIO
ÁLVAREZ MARTÍN	ÁNGEL A.	BANCAJA	VOCAL
AMAT PÉREZ	PEDRO	CR PETREL	VOCAL
AMBOU SORIANO	VICENTE	CR S. ISIDRO VALL UXÓ	PRESIDENTE
ANDRÉS MORELLÁ	JUAN ENRIQUE	CR ALMASSORA	VOCAL
ANDRÉS SÁNCHEZ	JUAN CARLOS	CR CHESTE	VOCAL
ANDREU ANDRÉS	FRANCISCO	CR TORRENT	VOCAL
ANDREU CALABIA	JULIÁN	CR VILAFAMÉS	VOCAL
ANICETO LACASA	SANTIAGO	CAH ONTINYENT	PRESIDENTE (COMISIÓN CONTROL)
ANTIQUINO MOR	JUSTO MANUEL	CR ALCORA	VOCAL
AÑÓ HERVAS	SALVADOR	CR ALGINET	TESORERO
AÑÓ MONTALVÁ	JOAQUÍN H.	RURALCAJA	DIRECTOR GENERAL
AÑÓN ALMONACIL	JOSÉ VICENTE	CR TURÍS	VOCAL
AÑÓN CALABUIG	VICENTE	INVERSIONES VALENCIA	SECRETARIO
AÑÓN CALABUIG	VICENTE R.	B VALENCIA	SECRETARIO NO CONSEJERO
APARICI MELCHOR	ANTONIO	CR S. ISIDRO VALL UXÓ	VOCAL
APARICIO BELENGUER	JESÚS	CR VILLAR	VOCAL
ARCÓN MONTES	VICENTE FRANCISCO	CR VILLAR	SECRETARIO
ARNANDIS LLÁCER	FERNANDO	CR L'ALCÚDIA	VOCAL
ARNANDIS NÚÑEZ	CIRILO	CR L'ALCÚDIA	PRESIDENTE
ARNAU GARCÍA	FRANCISCO	CR S. VTE. VALL UXÓ	VOCAL
ARTERO CERVERA	SALVADOR	CR CATÓLICO AGRARIA	VOCAL
ASENCIO MARÍ	FRANCISCO JAVIER	CR ALBAL	DIRECTOR GENERAL
ATKINS	PETER	HSBC INTERMEDIARIOS	PRESIDENTE
AVELLANEDA CUELLAR	VICENTE	CR ALGINET	VOCAL
ÁVILA PARDO	CONSTANTINO	CAJA CAMPO	VICEPRESIDENTE
AVILÉS OLMOS	JUAN RAMÓN	CAM	SECRETARIO (COMISIÓN CONTROL)
AZNAR GARRIGUES	RAFAEL	BANCAJA	PRESIDENTE (COMISIÓN CONTROL)
AZNAR TENA	CELESTINO	B VALENCIA	VICEPRESIDENTE
AZUARA PALOMO	EDUARDO JULIÁN	CR VILAFAMÉS	DIRECTOR GENERAL
B			
BADENES CASINO	SEBASTIÁN	CR VILLAVIEJA	PRESIDENTE
BADENES FRANCH	CRISTÓBAL	SGR C. VALENCIANA	VOCAL
BAILLIEZ	ALAIN R.	HSBC INTERMEDIARIOS	CONSEJERO
BALAGUER CAPELLA	ENRIQUE	CR NULES	VOCAL
BALAGUER ESCRIB	CONRADO	RURALCAJA	DIRECTOR GENERAL ADJUNTO
BALAGUER FORTEA	JOSÉ ANTONIO	CR CHESTE	PRESIDENTE
BALAGUER TORRES	JUAN	CR BETXÍ	TESORERO
BAÑÓN SÁNCHEZ	BEATRIZ	CR PETREL	VOCAL
BAÑULS PARREÑO	MARÍA DESAMPARADOS	CAM	VOCAL
BARBA JUAN	RAFAEL	C. POPULAR	SECRETARIO
BARBERO VALCÁRCEL	PEDRO JOSÉ	CR PETREL	VOCAL
BARELLES FORNER	DOMINGO	CR ALMENARA	VOCAL
BARREDA ALBERT	FRANCISCA	CR COVES VINROMÀ	VOCAL

RELACIÓN DE PERSONAS

Apellidos	Nombre	Entidad	Cargo
BARREDA MIRALLES	VICENT	CR COVES VINROMÀ	TESORERO
BASABE PUNTOX	JOSUNE	PROMOBANC	CONSEJERA
BASCUÑANA GALIANO	EMILIO	CR ORIHUELA	VICEPRESIDENTE
BASCUÑANA SÁNCHEZ	NICANOR	CR ORIHUELA	PRESIDENTE
BEFERULL PERIS	RAFAEL	CR ALGINET	VOCAL
BELENGUER MALLASÉN	JOSÉ	CR VILAFAMÉS	VOCAL
BELLIDO QUEROL	FERNANDO	BANCAJA	VOCAL (COMISIÓN CONTROL)
BELTRÁN RICO	JOSÉ MARÍA	CR PETREL	VOCAL
BELTRÁN SERRA	V. ROGELIO	CR ALMASSORA	VOCAL
BENAGES GARCÍA	ANTONIO	CR ALQUERÍAS	VOCAL
BENAVENT BALDOVÍ	JOSÉ	CR L'ALCÚDIA	VOCAL
BENEYTO CABANES	RAFAEL	SGR C. VALENCIANA	VOCAL
BENITO NÚÑEZ	ANICETO	CAM	VOCAL
BERGA NAVARRO	MIGUEL	CR CASINOS	VOCAL
BERISTAIN LÓPEZ	VICTOR	INVERSIONES VALENCIA	PRESIDENTE
BERNABEU PICO	CARLOS	SGR C. VALENCIANA	VOCAL
BLASCO PASCUAL	JOSÉ	CR S. ISIDRO CASTELLÓN	SECRETARIO
BLASCO ROIG	JAIME	CC CALLOSA	PRESIDENTE
BLASCO ROIG	ENRIQUE	CR ALGINET	VOCAL
BOIX FIBLA	JOSÉ LUIS	SGR C. VALENCIANA	VOCAL
BOIX PONS	VICENTE	CR ALMASSORA	VOCAL
BOIXADER AGUSTÍ	ERNESTO	CR CATÓLICO AGRARIA	VOCAL
BOLDÓ DÍAZ	ANDRÉS	CAM	VOCAL
BOLUDA VILLALONGA	M.ª DOLORES	B VALENCIA	VOCAL
BONET AGUILAR	ERNESTO	BANCAJA	VICEPRESIDENTE 2º
BORJA JORRO	JUAN BAUTISTA	CC ALTEA	TESORERO
BORT CARDA	JOSÉ	CR ALQUERÍAS	SECRETARIO
BOSCH PERIS	VICENTE JOSÉ	CR ALGINET	VOCAL
BOTELLA ESTEVE	VICENTE	CR ALGEMESÍ	VOCAL
BRISACH SEGARRA	JOSÉ	CR ALMASSORA	VOCAL
BRUNO RIBELLES	JOAQUÍN	CR NULES	VICEPRESIDENTE
BUENO ESQUER	ANÍBAL	CR ORIHUELA	VOCAL
BURGUET QUIÑONERO	JOSÉ MIGUEL	CR ALBAL	VOCAL
C			
CABALLERO PUIG	FRANCISCO	CR L'ALCÚDIA	VICEPRESIDENTE
CABANELL MARTÍNEZ	JOSÉ	CR VILLAVIEJA	VOCAL
CABRERA AHIS	CARLOS	SGR C. VALENCIANA	VOCAL
CALBO SANCHÍS	JOSE LUIS	CC CALLOSA	VOCAL
CALDÉS SASTRIQUES	JUAN VICENTE	CR BENICARLÓ	SECRETARIO
CALPE GUMBAU	IGNACIO	CR BETXÍ	VOCAL
CALVO MÁS	ANDRÉS	CC CALLOSA	VOCAL
CAMARASA CARRASCO	JUAN	CR ALGEMESÍ	VOCAL
CAMARASA POUS	SALVADOR	CR ALGEMESÍ	DIRECTOR GENERAL
CAMPILLO JIMÉNEZ	PEDRO	CAM	VOCAL
CANO TRILLES	CONSTANTINO	CR VILAFAMÉS	VOCAL
CANOS GARCÍA	SALVADOR	CR S. ISIDRO VALL UXÓ	VOCAL
CANÓS MIRALLES	VICENTE	CR NULES	PRESIDENTE
CANTAVELLA VICENT	JOSÉ	CR CATÓLICO AGRARIA	PRESIDENTE
CANTAVELLA VICENT	JOSÉ	RURALCAJA	VICEPRESIDENTE PRIMERO
CANTÓ MARTÍNEZ-FALERO	ANTONIO	CR TORRENT	DIRECTOR GENERAL
CAPELLA CARDA	MARÍA DE LOS ÁNGELES	CR ALQUERÍAS	VOCAL
CARBONELL MARTÍNEZ	ROQUE	CR ALMENARA	VOCAL
CARBONELL NAVARRO	FRANCISCO ISMAEL	CR ALBALAT	VOCAL
CARBONELL TATAY	ANTONIO	CAH ONTINYENT	VICEPRESIDENTE 1º
CÁRCEL NAVARRO	ÁNGEL	CAJA CAMPO	VOCAL
CARRASCO BELMONTE	JUAN ANTONIO	RURALCAJA	VICEPRESIDENTE SEGUNDO
CARRATALÁ PARDO	JOSÉ ANTONIO	CR TORRENT	VOCAL
CARRAU CRIADO	RAFAEL	CREDIT	DIRECTOR GENERAL
CASANOVA MARMAÑA	SEBASTIÁN	CR VINARÒS	DIRECTOR GENERAL
CAS AUS DUALDE	LUIS PEDRO	CR NULES	VOCAL
CASTELL ALONSO	VICENTE	CR S. ISIDRO CASTELLÓN	VOCAL
CASTELLANOS ESCRIG	CARLOS	ARCALIA	CONSEJERO
CASTILLO FORÉS	ANDRÉS	CR VILAFAMÉS	VICEPRESIDENTE
CATALÁ SORO	ENRIQUE	CR CATÓLICO AGRARIA	VICEPRESIDENTE
CEBRIÁN OLMOS	JUAN	GEBASA	DIRECTOR GENERAL
CENTELLES ESCORIHUELA	JESÚS MANUEL	CR VILAFAMÉS	VOCAL
CERDÁ FERRER	JAIME AGUSTÍN	CR BENICARLÓ	DIRECTOR GENERAL
CERDÁ FOIX	JAIME	CR BENICARLÓ	VOCAL
CERDÁ GARRIDO	RAMÓN	BANCAJA	VOCAL
CERVERA DOVAL	VICENTE	CR S. ISIDRO VALL UXÓ	DIRECTOR GENERAL
CERVERA TARÍN	VICENTE	CR CHESTE	VOCAL
CERVERA ZANÓN	JAIME	CR TURÍS	VOCAL

RELACIÓN DE PERSONAS

Apellidos	Nombre	Entidad	Cargo
CHAVERO SERRA	RAMÓN	CR CHILCHES	VOCAL
CHECA MARTÍNEZ	JUAN ANTONIO	CR TORRENT	VOCAL
CHIVA MOMPÓ	JOSÉ LUIS	CR ALCORA	VOCAL
CHIVA PALLARÉS	MIGUEL ÁNGEL	CR ALCORA	SECRETARIO
CHOVER VALLÉS	ENRIQUE	CR L'ALCÚDIA	VOCAL
CLARAMONTE BORILLO	MANUEL	CR ALMASSORA	SECRETARIO
CLARAMONTE FORCADA	VICENTE	CR ALMASSORA	VOCAL
CLARAMUNT TORMOS	SALVADOR	CR ALBALAT	VOCAL
CLAVEL CARRO	JOSE ANTONIO	RURALCAJA	VOCAL
COCA CASTAÑO	PEDRO	SGR C. VALENCIANA	VOCAL
CODESAL ALONSO	CLARA MARÍA	PROMOBANC	CONSEJERA
COMECHÉ CIVERA	JOSÉ C.	CR CASINOS	SECRETARIO
COMOS MORELLA	VICENTE	CR TORRENT	VOCAL
COMPANY LLUCH	JOSÉ MARÍA	C. POPULAR	VICEPRESIDENTE
CORPUS MOLL	ROGELIO	CR PETREL	VICEPRESIDENTE
CORTÉS CALVO	VICENTE	CR ALCORA	VOCAL
CORTÉS FUERTES	ROGELIO	CR CHESTE	DIRECTOR GENERAL
CORTINA ORRIOS	JOSÉ	GEBASA	CONSEJERO
COSTA ALONSO	ALFREDO	CR TORRENT	TESORERO
CUBEDO GIL	PASCUAL	CR ALQUERÍAS	VOCAL
CUCALA PUIG	AUGUSTO	CR S. ISIDRO CASTELLÓN	VICESECRETARIO
CUCÓ CLIMENT	VICENTE	CREDIT	VOCAL
CUCÓ GÓMEZ	JUAN BAUTISTA	CR L'ALCÚDIA	VOCAL
D			
DAMIÁ GUIMERÁ	JAIME	CR S. ISIDRO CASTELLÓN	VOCAL
DE LAPEYRIERE	GUILLAUME	HSBC INTERMEDIARIOS	CONSEJERO
DE MIGUEL AYNAT	JULIO	B VALENCIA	PRESIDENTE
DE MIGUEL AYNAT	JULIO	BANCAJA	PRESIDENTE
DELHOM VILA	JOSÉ	CR ALBAL	VOCAL
DEVESA MUÑOZ	FRANCISCO JOSÉ	CC ALTEA	VOCAL
DÍAZ SÁENZ	JOSÉ RAMÓN	BANCAJA	VOCAL (COMISIÓN CONTROL)
DÍAZ TORRECILLAS	ADALMIRO	CR ORIHUELA	VOCAL
DOMENECH RODRIGO	ALBERTO	CR CHESTE	VOCAL
DOMENECH RODRIGO	JOSÉ	CR CHESTE	VOCAL
DOMINGO RODILLA	PEDRO	CR CASINOS	VOCAL
DOÑATE SOLSONA	ALFRIDA	CR BETXÍ	VOCAL
DUART MATEU	ÁLVARO LUIS	CREDIT	VICEPRESIDENTE
E			
EMO SERRANO	JOAQUÍN	CR NULES	VOCAL
ESBRÍ ROIG	MANUEL	CR ALMÉNARA	VOCAL
ESCÁMEZ SÁNCHEZ	MANUEL	BANCAJA	VOCAL
ESCARTÍ CARBONELL	JOSÉ	CR ALGEMESÍ	VICEPRESIDENTE
ESCORIHUELA VALERO	LUIS	CR VILAFAMÉS	VOCAL
ESCRICH DOLZ	JOSÉ LUIS	CR CASINOS	VOCAL
ESCRIG ADSUARA	JUAN SEBASTIÁN	CR VILLAVIEJA	VOCAL
ESCUDEUR QUEROL	JOSEFA JOAQUINA	CR VINARÒS	VOCAL
ESPASA BERENGUER	JORGE VICENTE	CC CALLOSA	VOCAL
ESTEBAN GÓMEZ	JOAQUÍN JOSÉ	CR VILLAR	VOCAL
ESTEBAN MARCOS	LUIS	CAM	VOCAL
ESTELLER MIGUEL	JUAN	CR BENICARLÓ	VOCAL
ESTELLÉS DIANA	FULGENCIO	CR TURÍS	VOCAL
ESTEVE FENOLLOSA	MANUEL	CR S. ISIDRO VALL UXÓ	TESORERO
ESTEVE MARAVILLA	JUAN	CR ALGEMESÍ	VOCAL
ESTEVE SALES	JOSÉ MIGUEL	CR COVES VINROMÀ	VICEPRESIDENTE
F			
FALCÓ SEGARRA	MARÍA LOURDES	CR S. ISIDRO VALL UXÓ	VOCAL
FALOMIR MARTÍNEZ	JOSÉ	BANCAJA	VOCAL (COMISIÓN CONTROL)
FANDOS GOZALBO	BLAS	CR BURRIANA	VOCAL
FARELL IBÁÑEZ	JAIME	SGR C. VALENCIANA	VOCAL
FAUBELL GOZALBO	RICARDO	CR S. VTE. VALL UXÓ	VOCAL
FELICI CASTELL	VICENTE	CR ALGEMESÍ	SECRETARIO
FELIP BRUNO	JOAQUÍN	CR NULES	TESORERO
FENOLLOSA RAMOS	VICENTE	SGR C. VALENCIANA	VOCAL
FERNÁNDEZ GARCÍA	CARMEN	GESTORA F. MEDITERRÁNEO	SECRETARIA
FERRAGUD BORRÁS	VICENTE	CR ALGEMESÍ	VOCAL
FERRANDIS BENLLOCH	MIGUEL VICENTE	CR TORRENT	VOCAL
FERRANDO FERRÁNDIZ	TERESA	CC CALLOSA	VOCAL
FERRANDO GINER	RAFAEL	BANCAJA	VOCAL
FERRANDO RIBES	VICENTE JUAN	CC CALLOSA	TESORERO
FERRÁS GUARCH	HÉCTOR	BANCAJA	VOCAL

RELACIÓN DE PERSONAS

Apellidos	Nombre	Entidad	Cargo
FERRE MIRÓ	ALFREDO	SGR C. VALENCIANA	VOCAL
FERRER ADELANTADO	FRANCISCO	CR ALMENARA	SECRETARIO
FERRER BAYARRI	AMADEO	C. POPULAR	PRESIDENTE
FERRER FECED	CÁNDIDO ANTONIO	CR BURRIANA	VOCAL
FERRER PERALES	EDUARDO	RURALCAJA	SECRETARIO
FERRER ROS DE URSINOS	IGNACIO	CR S. ISIDRO CASTELLÓN	PRESIDENTE
FERRERO RUBIO	RAFAEL	CAH ONTINYENT	VOCAL
FERRERONS DELHOM	JOSÉ	CR ALBAL	PRESIDENTE
FLICH GAVARA	JOSÉ VICENTE	CR NULES	VOCAL
FONOLLOSA GAVALDÁ	JOAQUÍN	CR VINARÓS	TESORERO
FORÉS BARREDA	RAFAEL	CR COVES VINROMÀ	VOCAL
FORNER CASANOVA	JOSÉ ANTONIO	CR ALMENARA	VOCAL
FORNER FERRER	JOSÉ VICENTE	CR ALMENARA	PRESIDENTE
FORNER GARCÉS	JOAQUÍN	CR ALMENARA	VOCAL
FORNER VALLÉS	IGNACIO	CR S. VTE. VALL UXÓ	TESORERO
FRANCH BALAGUER	BENJAMÍN	CR BETXÍ	VOCAL
FRANCH FRANCH	IGNACIO	CR BETXÍ	VOCAL
FRANCH GUMBAU	ROBERTO	CR BETXÍ	VOCAL
G			
GALDUF LAPIEDRA	SALVADOR	CREDIT	PRESIDENTE
GALIANA MACIA	ANTONIO	SGR C. VALENCIANA	VOCAL
GALIANO ARACIL	FRANCISCO	GESTIÓN DE ACTIVOS DEL M.	VOCAL
GALINDO DE CASANOVA	MANUEL	B VALENCIA	VOCAL
GALIPIENSO LLOPIS	JUAN	CAM	VOCAL
GALLÉN PALLARES	PEDRO JAVIER	CR ALCORA	VOCAL
GARCÉS GUILLAMON	JAIIME	CR ALCORA	VICEPRESIDENTE
GARCÍA BOLUFER	ANTONIO	BANCAJA	VOCAL (COMISIÓN CONTROL)
GARCÍA BOSCA	INMACULADA	CAH ONTINYENT	VOCAL
GARCÍA CAMPELLO	FERNANDO	CC ELCHE	VOCAL
GARCÍA CARO	CARLOS	ARCALIA	PRESIDENTE
GARCÍA CHECA	JOSÉ FERNANDO	BANCAJA	DIRECTOR GENERAL
GARCÍA CHECA	JOSÉ FERNANDO	B VALENCIA	VOCAL
GARCÍA ESPINOSA	JOSÉ	SGR C. VALENCIANA	VOCAL
GARCÍA FUENTES	HIPÓLITO	CR ORIHUELA	TESORERO
GARCÍA GARCÍA	ALBERTO	CR CHESTE	VOCAL
GARCÍA GARCÍA	FRANCISCO	CR VILLAR	VOCAL
GARCÍA GRACIA	FEDERICO	CR ORIHUELA	VOCAL
GARCÍA IBÁÑEZ	SANTIAGO	CR VINARÓS	VOCAL
GARCÍA MUÑOZ	JUAN	PROMOBANC	SECRETARIO
GARCÍA ORTÍ	VICENTE	CR TORRENT	PRESIDENTE
GARCÍA PÉREZ	JOSÉ ANTONIO	CC ALTEA	DIRECTOR GENERAL
GARCÍA POMARES	FERNANDO	CC ELCHE	DIRECTOR GENERAL
GARCÍA PUCHOL	JUAN MANUEL	SGR C. VALENCIANA	DIRECTOR GENERAL
GARCÍA QUIJADA	JOSÉ M. ^º	SGR C. VALENCIANA	VOCAL
GARCÍA SEVERINO	GERARDO	CR CASINOS	VOCAL
GARCÍA TÍO	RAMIRO	SGR C. VALENCIANA	VOCAL
GARGALLO GREGORI	JOSÉ	CR S. VTE. VALL UXÓ	VOCAL
GARIJO MOYÁ	LUCIO	CREDIT	VOCAL
GARRIDO MOYA	JOSÉ	CR L'ALCÚDIA	DIRECTOR GENERAL
GARRIGA ÁVILA	JOAQUÍN	CR BENICARLÓ	VOCAL
GAYA DIAGO	MARÍA JOSÉ	CR BURRIANA	VOCAL
GAYA OBRERO	MANUEL	CR ONDA	VICEPRESIDENTE
GIL ASCÓN	MARIANO	CR ALCORA	VOCAL
GIL CALZADO	ISABEL	HSBC INTERMEDIARIOS	SECRETARIA
GIL GONZÁLEZ	MANUEL VICENTE	CR CHILCHES	SECRETARIO
GIL MONTÉS	VICENTE	CAH ONTINYENT	VICESECRETARIO
GIL-TERRÓN PUCHADES	ANTONIO	CAM	VICEPRESIDENTE 2º
GIMENO ARRANDO	JUAN BAUTISTA	CR ONDA	VOCAL
GIMENO CAVANILLES	JUAN JOSÉ	CR BURRIANA	VOCAL
GIMENO MONDRAGÓN	HÉCTOR	SGR C. VALENCIANA	VOCAL
GIRBÉS FERRAGUD	VICENTE J.	CR ALGEMESÍ	VOCAL
GIRONA ALBUIXECH	SALVADOR	RURALCAJA	VOCAL
GIRONA MANZANET	MIGUEL	CR CATÓLICO AGRARIA	SECRETARIO
GIRONA NOGUERA	JUAN ANTONIO	B VALENCIA	VOCAL
GIRONA NOGUERA	M. ^º IRENE	B VALENCIA	VOCAL
GISBERT ALBUIXECH	RAFAEL	CAH ONTINYENT	VOCAL
GOMIS CARREGUI	FERNANDO	CR CHILCHES	VOCAL
GOMIS DANIEL	NEMESIO	CR CHILCHES	VOCAL
GOMIS PALMER	ANSELMO	CR ALBAL	VICEPRESIDENTE
GONDOMAR MIÑANA	JOSEFA JOAQUINA	CR VINARÓS	VOCAL
GONZÁLEZ BAEZA	JOSÉ	GESTORA F. MEDITERRÁNEO	PRESIDENTE
GONZÁLEZ CERVERA	PASCUAL	BANCAJA	VOCAL (COMISIÓN CONTROL)

RELACIÓN DE PERSONAS

Apellidos	Nombre	Entidad	Cargo
GONZÁLEZ MARCO	VICENTE RAFAEL	CR S. VTE. VALL UXÓ	VOCAL
GOSÁLBEZ MARTÍNEZ	FRANCISCO	GESTORA F. MEDITERRÁNEO	VICEPRESIDENTE
GOTERRIS CARREGUI	JOSÉ	CR CATÓLICO AGRARIA	VOCAL
GRAU JORNET	FRANCISCO	CAM	SECRETARIO
GREGORI DEVESA	PEDRO	CC ALTEA	VICEPRESIDENTE
GUARDIOLA IBÁÑEZ	VICENTE	CC CALLOSA	SECRETARIO
GUASP GUASP	ARTURO	C. POPULAR	VOCAL
GUILLAMÓN ÁLVAREZ	FRANCISCO JAVIER	CAM	VICEPRESIDENTE 1º
GUINOT SANZ	JOSÉ ANTONIO	CR ALMENARA	VICEPRESIDENTE
GUMBAU CLIMENT	DOMINGO	CR CATÓLICO AGRARIA	VOCAL
H			
HERNÁNDEZ ALMUDEVER	FRANCISCO	RURALCAJA	VOCAL
HERNÁNDEZ HERNÁNDEZ	GASPAR	CAM	VOCAL
HERNÁNDEZ LARA	MARÍA DEL CARMEN	BANCAJA	VOCAL
HERNÁNDEZ MONTAÑÉS	ELEUTERIO	CR CASINOS	VOCAL
HERNÁNDEZ RODRÍGUEZ	PEDRO	CAM	VOCAL
HERNÁNDEZ VILA	FRANCISCO	CR ALBAL	SECRETARIO
HERRERA CHABRERA	JAIME	CR BURRIANA	VICEPRESIDENTE
HERRERO ROGLÁ	VICENTA	CR NULES	VOCAL
HERRERO TALAMANTES	CECILIO F.	CR S. VTE. VALL UXÓ	VOCAL
HIGÓN LOZANO	MIGUEL	CR TURÍS	PRESIDENTE
I			
IBÁÑEZ GARCÍA	JOSÉ	CR TURÍS	VOCAL
IMBERNÓN MARTÍNEZ	LUIS	CAM	VOCAL
ISACH RIZO	MARÍA LORENZA	CR CHILCHES	VOCAL
J			
JIMÉNEZ PÉREZ	CATALINA	CR BETXÍ	VOCAL
JOVER IRLÉS	ELEUTERIO	SGR C. VALENCIANA	VOCAL
JUAN MEDRANO	ANTONIO	GESTIÓN DE ACTIVOS DEL M.	DIRECTOR GENERAL
JUARES ARGENTE	LUIS	RURALCAJA	PRESIDENTE
JULIÁ MASIÁ	MANUEL	CR ALMENARA	VOCAL
JULIÁN PONS	JOSÉ	CR CATÓLICO AGRARIA	VOCAL
L			
LAFUENTE SÁNCHEZ	RAUL	RURALCAJA	VOCAL
LAMONCHA PÉREZ	JOAQUÍN	CR VILLAR	VOCAL
LAPUERTA SERRA	VICENTE	CR CHILCHES	VICEPRESIDENTE
LAVIÓS PLA	JAIME	CC ALTEA	VOCAL
LEACH SIMÓ	JOSÉ	HSBC INTERMEDIARIOS	DIRECTOR GENERAL
LINDE PANIAGUA	VALERIA	SGR C. VALENCIANA	VOCAL
LLADRÓ SALA	ROSA MARÍA	B VALENCIA	VOCAL
LLIN FRANCÉS	RAFAEL ANTONIO	CAH ONTINYENT	VOCAL
LLOP GRIFO	AGUSTÍ	CR ALMENARA	DIRECTOR GENERAL
LLOP RIUS	JOSÉ ANTONIO	CR BETXÍ	VOCAL
LLUCH MESEGUER	MANUEL	CR VINARÓS	VOCAL
LÓPEZ ABAD	ROBERTO LIDIANO	CAM	DIRECTOR GENERAL
LÓPEZ BALAGUER	SALVADOR AGUSTÍN	CR VILLAR	DIRECTOR GENERAL
LÓPEZ GARCÍA	VICENTE ALBERTO	CR VILLAR	PRESIDENTE
LÓPEZ GONZÁLEZ	SALVADOR	CR TURÍS	VICEPRESIDENTE
LÓPEZ JUSTE	URBANO JOSÉ	CR BURRIANA	VOCAL
LÓPEZ SANCHO	JOSÉ MARIANO	CAH ONTINYENT	VICEPRESIDENTE (COMISIÓN CONTROL)
LÓPEZ TORTAJADA	JOSÉ JOAQUÍN	CR VILLAR	VOCAL
LOZANO GONZÁLEZ	VICENTE	CR TURÍS	VOCAL
LUJAN CAÑABATE	LUIS	CAJA CAMPO	VOCAL
M			
MAESO BRIZ	OCTAVIO	CAJA CAMPO	VOCAL
MAGRANER DUART	ANTONIO ENRIQUE	CAM	VOCAL
MALAGON NAVAS	JAVIER	PROMOBANC	PRESIDENTE
MALLASÉN PUCHOL	FRANCISCO JAVIER	CR VILAFAMÉS	SECRETARIO
MALLOL AGUT	JORGE	CR ALMASSORA	DIRECTOR GENERAL
MALLOL CASTÁN	JOAQUÍN JORGE	CR ALCORA	VOCAL
MANRIQUE LLÁCER	JOSÉ FRANCISCO	CR ALMASSORA	VOCAL
MANUEL ARRANDO	MIGUEL	CR ONDA	SECRETARIO
MANZANET DELÁS	ENRIQUE	CR CATÓLICO AGRARIA	VOCAL
MANZANO SANZ	JOAQUÍN	CR CHILCHES	DIRECTOR GENERAL
MAÑÓ AÑO	JULIO	CR ALGINET	VICEPRESIDENTE
MARABELLA CARRASCO	RAFAEL	CR TURÍS	VOCAL
MARCH PRADES	SALVADOR	CR ONDA	VOCAL
MARCH SOLER	VICENTE	BANCAJA	VOCAL

RELACIÓN DE PERSONAS

Apellidos	Nombre	Entidad	Cargo
MARCO ARNAL	JOSÉ	CR ALQUERÍAS	PRESIDENTE
MARCO GUAL	MARÍA AMPARO	CR S. ISIDRO CASTELLÓN	VOCAL
MARCO PLA	JOAQUÍN PASCUAL	CR S. ISIDRO VALL UXÓ	VOCAL
MARÍ MARTÍNEZ	PEDRO	CR ALBAL	VOCAL
MARIÑO VINAJA	JOSÉ	CR VINARÒS	VOCAL
MARQUÉS COLOMER	JOSÉ VICENTE	CREDIT	VOCAL
MARTÍ FERRER	JOSÉ VICENTE	CREDIT	VOCAL
MARTÍ GARCÍA	JOSÉ ANTONIO	CR ALBALAT	VICEPRESIDENTE
MARTÍ IBÁÑEZ	PABLO	CR VILAFAMÉS	VOCAL
MARTÍ TORRES	VICENTE MANUEL	CR ALBALAT	DIRECTOR GENERAL
MARTÍN ESCRIBÁ	BERNARDO	CREDIT	SECRETARIO
MARTÍN RAMIREZ	JOSÉ FRANCISCO	CR ALGINET	PRESIDENTE
MARTÍN SERRA	MARTIRIAN	SGR C. VALENCIANA	VOCAL
MARTINAVARRO DEALBERT	ENRIQUE	BANCAJA	VOCAL
MARTÍNEZ BENLOCH	JOSÉ MARÍA	CR NULES	DIRECTOR GENERAL
MARTÍNEZ BERNA	RAFAEL	SGR C. VALENCIANA	VOCAL
MARTÍNEZ BLASCO	JOSÉ MANUEL	CR S. ISIDRO VALL UXÓ	VOCAL
MARTÍNEZ DE LA TORRE	ANTONIO	CR ALGINET	DIRECTOR GENERAL
MARTÍNEZ DE LINARES RUIZ	LOURDES	CR ORIHUELA	SECRETARIA
MARTÍNEZ GÓMEZ	ANTONIO	CC ELCHE	VOCAL
MARTÍNEZ GONZÁLEZ	JOSÉ	CR TURÍS	SECRETARIO
MARTÍNEZ LLATAS	VICENTE	CR VILLAR	VOCAL
MARTÍNEZ MARTÍNEZ	AMBROSIO	C. POPULAR	VOCAL
MARTÍNEZ OLIVER	VICENTE	CR ALBALAT	VOCAL
MARTÍNEZ TOME	JUAN	CR ORIHUELA	VOCAL
MARTÍNEZ VERDÚ	MARÍA ROSA	CR NULES	SECRETARIA
MARTÍNEZ VICENT	JOSÉ JAVIER	CR VILLAVIEJA	VOCAL
MARUENDA SANCHÍS	JOSÉ LUIS	CC ELCHE	VOCAL
MARZÁ ROCA	JOSÉ ANTONIO	CR BENICARLÓ	PRESIDENTE
MARZÁ VERDOY	EDUARDO	CR VILAFAMÉS	VOCAL
MARZAL CLADÉS	BARTOLOMÉ MIGUEL	CR BENICARLÓ	VOCAL
MATEU BELLMUNT	MANUEL	CR S. VTE. VALL UXÓ	VOCAL
MATEU GIRONA	JAVIER	CR COVES VINROMÀ	VOCAL
MATEU GRANELL	EMILIO	CR COVES VINROMÀ	VOCAL
MEDINA VERDÚ	JOSÉ	CR PETREL	VOCAL
MELCHOR REBULL	RICARDO	CR CHILCHES	PRESIDENTE
MELET ORTIZ	JUAN JOSÉ	CR BENICARLÓ	VICEPRESIDENTE
MENEU BALLESTER	JUAN ALFONSO	CR BETXÍ	PRESIDENTE
MESADO SOLERNOU	CRISTÓBAL	CR S. VTE. VALL UXÓ	VICEPRESIDENTE
MESEGUER TORRES	JOAQUÍN	GESTIÓN DE ACTIVOS DEL M.	VOCAL
MESTRE ROCA	VICENTE	CR COVES VINROMÀ	VOCAL
MIGUEL DALMAU	SALVADOR	CR ALGINET	SECRETARIO
MILIÁN FORNER	GASPAR	CR VINARÒS	VICEPRESIDENTE
MILLÁN MARTÍNEZ	MANUEL EDUARDO	CAH ONTINYENT	VOCAL
MILLANA SANSATURIO	MIGUEL	SGR C. VALENCIANA	VOCAL
MINGARRO LLOBAT	BAUTISTA	CR ALQUERÍAS	VOCAL
MIQUEL MARTÍNEZ	FERNANDO	CR L'ALCÚDIA	VOCAL
MIRALLES LOYOLA	MARÍA BLANCA	CR S. ISIDRO VALL UXÓ	VOCAL
MIRALLES ROMERO	MANUEL	CR PETREL	VOCAL
MOLÉS GARCÍA	VICENTE	CR ALQUERÍAS	DIRECTOR GENERAL
MOLÉS VICENT	JUAN JOSÉ	CR ALQUERÍAS	VOCAL
MOLINA DELGADO	SEGUNDO	CAJA CAMPO	VOCAL
MOLINA MONTOLIU	MIGUEL	CR CATÓLICO AGRARIA	DIRECTOR GENERAL
MOLINER FORÉS	FRANCISCO	CR COVES VINROMÀ	VOCAL
MOLINER MIRALLES	FRANCISCO	CR COVES VINROMÀ	SECRETARIO
MOLINOS BORRÁS	MANUEL	CR VINARÒS	SECRETARIO
MOLINOS ROMERO	GABRIEL	CR VILLAVIEJA	VOCAL
MOLLÁ CLARAMUNT	JUAN ABDÓN	CR ALBALAT	VOCAL
MOLLÁ REDONDO	VICENTE JAVIER	CR ALMASSORA	VOCAL
MOMPÓ HUESA	JOSÉ	CR VILLAVIEJA	DIRECTOR GENERAL
MONFORT VILAR	JUAN CARLOS	CR ALQUERÍAS	VOCAL
MONLLEÓ FERRANDIS	JOSÉ LUIS	CR VILLAVIEJA	VOCAL
MONSONIS BOIX	VICENTE	SGR C. VALENCIANA	VOCAL
MONTAÑÉS DOMÉNECH	JOSÉ MIGUEL	CR VINARÒS	PRESIDENTE
MONTERO GOMIS	RAFAEL	SGR C. VALENCIANA	VOCAL
MONTESINOS CHILET	EDUARDO	BANCAJA	VICEPRESIDENTE 5º
MONTESINOS VERNETTA	VICENTE	BANCAJA	VICESECRETARIO
MONTOLIU AYMERICH	JOSÉ	CR BURRIANA	PRESIDENTE
MONTOLIU AYMERICH	JOSÉ	RURALCAJA	VOCAL
MONTOLIU IBÁÑEZ	RAFAEL	CR VILAFAMÉS	VOCAL
MORA AGUILAR	MANUEL	CR TORRENT	SECRETARIO
MORA MARTÍNEZ	ENRIQUE	CR TURÍS	DIRECTOR GENERAL
MORELLÁ MARTINAVARRO	ENRIQUE	CR ALMASSORA	VOCAL

RELACIÓN DE PERSONAS

Apellidos	Nombre	Entidad	Cargo
MORENO PLANELLS	TOMÁS	CR TORRENT	VOCAL
MORERA FAET	ROSA	SGR C. VALENCIANA	VOCAL
MORON PELAEZ	MARÍA ÁNGELES	PROMOBANC	CONSEJERA
MOTA GIMÉNEZ	JOSÉ A.	CR CHESTE	VOCAL
MOYA MARTÍNEZ	RAMÓN	CC ELCHE	VOCAL
MUÑOZ DOLZ	RAFAEL	CR ALBALAT	VOCAL
MUÑOZ MARTÍ	EVARISTO	BANCAJA	VOCAL (COMISIÓN CONTROL)
MUÑOZ VILA	FRANCISCO	CR ALBAL	VOCAL
MURGUI PERIS	RAFAEL	CR CASINOS	VICEPRESIDENTE
MUS MELCHOR	FRANCISCO	CR CHILCHES	TESORERO
N			
NADAL RODRIGO	JAVIER	CR CHESTE	VOCAL
NAVALÓN GÓMEZ	ANDRÉS VICENTE	CAH ONTINYENT	VOCAL (COMISIÓN CONTROL)
NAVARRÉ CHIVA	EDUARDO	CR CASINOS	PRESIDENTE
NAVARRO AMAT	PABLO	CR PETREL	SECRETARIO
NAVARRO ARNAU	JOSÉ MANUEL	CR CHILCHES	VOCAL
NAVARRO BALLESTER	MARÍA CARMEN	CAH ONTINYENT	VOCAL (COMISIÓN CONTROL)
NAVARRO ESPERT	VICENTE	CR ALGINET	VOCAL
NAVARRO LÓPEZ	ALFREDO	CC ELCHE	VOCAL
NAVARRO MOR	SALVADOR	CR ONDA	VOCAL
NAVARRO PAGÁN	ASUNCIÓN	GESTORA F. MEDITERRÁNEO	CONSEJERA
NAVARRO POVEDA	JOSÉ MARÍA	CR PETREL	TESORERO
NAVARRO PRADAS	SALVADOR	SGR C. VALENCIANA	VOCAL
NOGUERA GIMÉNEZ	ÁLVARO	B VALENCIA	VICEPRESIDENTE
NOGUEROLES ALMONACIL	JAIME	CR TURÍS	VOCAL
NOMDEDEU PÉREZ	JOSÉ	CR ALMENARA	TESORERO
NOTARI ESCRIG	JOSÉ LUIS	CR VILLAVIEJA	TESORERO
O			
OCHOA PÉREZ	SALVADOR	GESTORA F. MEDITERRÁNEO	CONSEJERO
OLCINA REIG	RAFAEL	SGR C. VALENCIANA	VOCAL
OLIVARES SEGUÍ	RAFAEL	GESTORA F. MEDITERRÁNEO	CONSEJERO
OLIVER BORRÁS	DAVID	C. POPULAR	VOCAL
OLIVER CARIÑENA	VICENTE	CR ALBALAT	PRESIDENTE
OLMOS LORENS	MANUEL	B VALENCIA	VOCAL
OLMOS MORENO	JOAQUÍN	SGR C. VALENCIANA	VOCAL
OLTRA CLIMENT	RAFAEL FRANCISCO	BANCAJA	VOCAL
ORENGA SEGARRA	JOSÉ RAMÓN	CR S. VTE. VALL UXÓ	PRESIDENTE
ORIENT MATEU	TOMÁS	CR COVES VINROMÀ	PRESIDENTE
ORTIZ BUENO	JUAN FRANCISCO	CR BENICARLÓ	VOCAL
ORTIZ GARCÍA	GREGORIO	CAJA CAMPO	VOCAL
ORTIZ MINGOL	RAMÓN	CR ALMASSORA	VOCAL
ORTUÑO PLAZA	JOAQUÍN	CR ORIHUELA	VOCAL
OVIEDO MOMPÓ	ROGELIO	C. POPULAR	VOCAL
P			
PALAFIX CRESPO	AMALIO	CR L'ALCÚDIA	VOCAL
PALAFIX GAMIR	JORGE	BANCAJA	VOCAL
PALLARDÓ ARAGÓ	VICENTE	CR S. VTE. VALL UXÓ	VOCAL
PALMERO DOMINGO	JOSÉ	CR TURÍS	VOCAL
PAÑOS PICAZO	ANTONIO	SGR C. VALENCIANA	VOCAL
PARADÍS SANZ	VICENTE	CR CHILCHES	VOCAL
PARADÍS VILLAMIL	MANUEL	CR CHILCHES	VOCAL
PARRA MARTÍNEZ	FRANCISCO J.	CAJA CAMPO	VOCAL
PARRA SORIA	DOMINGO	B VALENCIA	CONSEJERO DELEGADO
PARREÑO LEÓN	AGUSTÍN	C. POPULAR	VOCAL
PASCUAL RAMOS	JOSÉ VICENTE	CR S. ISIDRO CASTELLÓN	VICEPRESIDENTE
PASTOR BORONAT	VICENTE	GESTIÓN DE ACTIVOS DEL M.	VOCAL
PEJO TOMÁS	FRANCISCO	CR ALCORA	DIRECTOR GENERAL
PEÑARROCHA NAVARRO	LUIS MIGUEL	CR CASINOS	VOCAL
PEÑARROJA CASABÓ	MANUEL	CR S. ISIDRO VALL UXÓ	VOCAL
PÉREZ BARBER	VICENTA	CC ALTEA	VOCAL
PÉREZ ESLAVA	JUAN ANTONIO	BANCAJA	VOCAL
PÉREZ FARACH	VICENTE	SGR C. VALENCIANA	VOCAL
PÉREZ GALÁN	FRANCISCO MIGUEL	CREDIT	VOCAL
PÉREZ GONZÁLEZ	OLAYA	CAM	VOCAL (COMISIÓN CONTROL)
PÉREZ IVORRA	JUAN DOMINGO	CC CALLOSA	VOCAL
PÉREZ MUÑOZ	VICENTE	CAJA CAMPO	SECRETARIO
PÉREZ ORTÍZ	VALENTÍN	CAM	VOCAL
PÉREZ PÉREZ	MARIANO	SGR C. VALENCIANA	VICEPRESIDENTE
PÉREZ PERIS	JUAN AGUSTÍN	CR BURRIANA	TESORERO
PÉREZ SANCHIS	JUAN BAUTISTA	CC CALLOSA	VOCAL

RELACIÓN DE PERSONAS

Apellidos	Nombre	Entidad	Cargo
PINA GALIANA	JOSÉ	GESTIÓN DE ACTIVOS DEL M.	PRESIDENTE
PINA NAVARRO	ANTONIO JOSÉ	CR PETREL	VOCAL
PIQUER PERIS	FERNANDO	CR ONDA	TESORERO
PIQUERES RECATALÁ	JUAN JOSÉ	CR BURRIANA	VOCAL
PLÁ BARBER	JOSÉ	CAH ONTINYENT	VICEPRESIDENTE 2º
PLA BROCH	PASCUAL	CR NULES	VOCAL
PLA CANDELA	FRANCISCO	CR PETREL	VOCAL
POLO BESÓ	ALEJANDRO	CR TORRENT	VOCAL
POMER ESTEBAN	JOSÉ	CR CASINOS	DIRECTOR GENERAL
PONT SUÑER	FÉLIX	C. POPULAR	VOCAL
PORTILLA SOGORB	JOSÉ	C. POPULAR	VOCAL
PORTOLÉS SANZ	MANUEL	BANCAJA	VOCAL (COMISIÓN CONTROL)
POVEDA LÓPEZ	JUAN	CR PETREL	DIRECTOR GENERAL
PRADES ALBALAT	VICENTE	CR ONDA	DIRECTOR GENERAL
PUCHOL CAPSIR	ENRIQUE	CR VINARÒS	VOCAL
PUCHOL CERVERA	GERARDO JOSÉ	CR TORRENT	VICEPRESIDENTE
PUERTO FERNÁNDEZ	FERNANDO	CAM	VOCAL
PUIG OLIVER	LUIS	CAM	VOCAL
Q			
QUEROL FOIX	JUAN BAUTISTA	CR BENICARLÓ	VOCAL
QUILES LLAVATA	ANTONIO	CR CASINOS	VOCAL
QUÍLEZ SEBASTIÁN	EUSEBIO	CR ALMENARA	VOCAL
R			
RAMÍREZ DELTORO	FRANCISCO	CR VILLAR	VOCAL
RAMÍREZ GONZÁLEZ	JESÚS	B VALENCIA	VOCAL
RAMÓN LUPIÁÑEZ	CRISTINA	BANCAJA	VOCAL
RAMÓN SÁNCHEZ	RAFAEL	C. POPULAR	VOCAL
RAMOS BELTRÁN	VICENTE	CR ALCORA	PRESIDENTE
RECATALÁ CASINO	MIGUEL	CR VILLAVIEJA	VICEPRESIDENTE
REGLERO ALVAREZ	ANGEL	PROMOBANC	CONSEJERO
REIG MULLOR	GONZALO	CAH ONTINYENT	VOCAL (COMISIÓN CONTROL)
RENAU FAURÓ	RAMÓN	SGR C. VALENCIANA	VICEPRESIDENTE
RICO NAVARRO	VICENTE	CR PETREL	PRESIDENTE
RIÓS NAVARRO	MANUEL	BANCAJA	VOCAL
RIPOLLÉS TIRADO	MIGUEL	CR S. ISIDRO CASTELLÓN	VOCAL
RIQUELME CARRILLO	JOSÉ SALVADOR	CC ALTEA	VOCAL
ROBLEDO GRAU	LUIS	CAJA CAMPO	PRESIDENTE
ROCA VALLÉS	JOSÉ	SGR C. VALENCIANA	PRESIDENTE
RODILLA MUNDINA	SANTIAGO	CR ONDA	VOCAL
RODRIGO GIL	DIONISIO	CR S. ISIDRO VALL UXÓ	VOCAL
RODRIGO RUIZ	EDUARDO	CR CHESTE	VICEPRESIDENTE
RODRÍGUEZ PERIS	ENRIQUE	CR COVES VINROMÀ	DIRECTOR GENERAL
RODRÍGUEZ RABADÁN	ALFONSO	GESTIÓN DE ACTIVOS DEL M.	VOCAL
ROIG ESPERT	JOSÉ	CR ALGINET	VOCAL
ROIG VICENT	JESÚS JOAQUÍN	CR VILLAVIEJA	VOCAL
ROMERO CARRO	Mª PAZ	ARCALIA	CONSEJERO
ROS MELCHOR	VICENTE	CR ALQUERÍAS	VOCAL
ROS MORA	ENRIQUE	CAM	VICEPRESIDENTE (COMISIÓN CONTROL)
ROSELL EUGENIO	ALEJANDRO	CR ALCORA	VOCAL
ROSELLÓ AZNAR	VICENTE	CR VILLAVIEJA	SECRETARIO
ROY BENTLEY	CHRISTOPHER	HSBC INTERMEDIARIOS	CONSEJERO
ROYO CERDÁ	JOSÉ VICENTE	B VALENCIA	VOCAL
ROYO TAMARIT	MIGUEL	CR ALBALAT	VOCAL
RUBERT VILANOVA	JOSÉ MANUEL	CR CATÓLICO AGRARIA	VOCAL
RUIZ ESCUDERO	MANUEL	CR ORIHUELA	DIRECTOR GENERAL
RUIZ GALLARDO	SEBASTIÁN	GEBASA	CONSEJERO
RUIZ MÁZ	MARÍA PAZ	CR ALBALAT	VOCAL
RUIZ PERIS	ENRIQUE	SGR C. VALENCIANA	VICEPRESIDENTE
S			
SÁEZ CARRILLO	JUANA DOLORES	CAH ONTINYENT	VOCAL
SÁEZ PAREDES	PRUDENCIO	CR TORRENT	VOCAL
SALA BELLÓ	VICENTE	CAM	PRESIDENTE
SALA LLORET	ARMANDO	CAM	VICEPRESIDENTE 3º
SALAS GARGALLO	EDUARDO	CR BURRIANA	SECRETARIO
SALES ALBELLA	ARGELIO	CR COVES VINROMÀ	VOCAL
SALINAS HERNÁNDEZ	MARCELINO	CAJA CAMPO	VOCAL
SALVADOR CAMOS	JOSÉ	CAH ONTINYENT	VOCAL (COMISIÓN CONTROL)
SALVADOR SOUTULLO	EMILIO	ARCALIA	SECRETARIO
SALVIA MANUEL	JUAN	CR ONDA	VOCAL
SÁNCHEZ GIMÉNEZ	LUIS RAMÓN	CR ALMENARA	VOCAL

RELACIÓN DE PERSONAS

Apellidos	Nombre	Entidad	Cargo
SÁNCHEZ IBORRA	JOSÉ	CR ALBALAT	VOCAL
SÁNCHEZ MORENO	EMILIO	BANCAJA	VOCAL (COMISIÓN CONTROL)
SÁNCHEZ ORTIZ	JUAN IGNACIO	CAM	VOCAL (COMISIÓN CONTROL)
SÁNCHEZ-MINGUET MARTÍNEZ	BERNABÉ	CAJA CAMPO	DIRECTOR GENERAL
SÁNCHEZ-MINGUET MARTÍNEZ	BERNABÉ	SGR C. VALENCIANA	VOCAL
SANCHIS FERRER	JOSÉ	CC CALLOSA	VOCAL
SANCHÍS FRESNEDO	JOSÉ	CR ALBAL	VOCAL
SANCHIS PENADÉS	FRANCISCO	CAH ONTINYENT	DIRECTOR GENERAL
SANCHO GRANGEL	VICENTE	CR ALCORA	VOCAL
SANFÉLIX PALAU	JAIME	CR ALGINET	VOCAL
SANSANO MARTÍ	ANTONIO JOSÉ	CR S. ISIDRO CASTELLÓN	VOCAL
SANTACREU MÁS	ANTONIO	GESTORA F. MEDITERRÁNEO	CONSEJERO
SANZ GUMBAU	VICENTE	CR CATÓLICO AGRARIA	VOCAL
SANZ MARTÍNEZ	FRANCISCO	CR BETXÍ	VICEPRESIDENTE
SANZ ROSELLÓ	PASCUAL	RURALCAJA	VOCAL
SANZ SUBÍES	PASCUAL VICENTE	CR ALQUERÍAS	VICEPRESIDENTE
SARGUES MUÑOZ	FRANCISCO JOSÉ	CR ALBAL	VOCAL
SAVALL BLANQUER	FRANCISCO ANTONIO	CC CALLOSA	VOCAL
SEGARRA BELTRÁN	VICENTE MANUEL	CR S. VTE. VALL UXÓ	VOCAL
SEGLAR BALLESTER	VICENTE MIGUEL	CR BETXÍ	SECRETARIO
SEGURA ALMODÓVAR	JOSÉ	B VALENCIA	VOCAL
SELLÉS ZARAGOZÍ	JAIME	CC ALTEA	PRESIDENTE
SEMPERE BELDA	JOSÉ VICENTE	CAH ONTINYENT	SECRETARIO
SEMENT TUR	JOSÉ	CR S. ISIDRO VALL UXÓ	SECRETARIO
SERRANO GALLEGA	FERNANDO	CAJA CAMPO	VOCAL
SERRANO GONZÁLBEZ	ANDRÉS	CC ELCHE	PRESIDENTE
SERRANO SANTAMÁNS	JOSÉ RAMÓN	BANCAJA	SECRETARIO (COMISIÓN CONTROL)
SERRANO SASTRE	FERNANDO	SGR C. VALENCIANA	VOCAL
SERVER GARCÍA	JUAN CARLOS	GESTORA F. MEDITERRÁNEO	CONSEJERO
SEVILA BERENGUER	MIGUEL ANTONIO	CC ALTEA	VOCAL
SEVILLA JIMÉNEZ	MARTÍN	CAM	VOCAL
SIMÓN TORRES	PRIMO	CR ORIHUELA	VOCAL
SOGORB POMARES	TEÓFILO	GESTIÓN DE ACTIVOS DEL M.	SECRETARIO-VOCAL
SOL INSA	RICARDO	CR ONDA	VOCAL
SOLA LLOPIS	JOSÉ	CC ALTEA	VOCAL
SOLANES RUIZ	JUAN ANTONIO	CR BENICARLÓ	VOCAL
SOLER ASE	EUGENIO	SGR C. VALENCIANA	VOCAL
SOLER BLASCO	RAMÓN	CAH ONTINYENT	VOCAL
SOLER CRESPO	JUAN BAUTISTA	CR TURÍS	VOCAL
SOLER PASTOR	JUAN ELÍAS	RURALCAJA	VOCAL
SOLERNOU SANZ	M ^ª INMACULADA	CR S. VTE. VALL UXÓ	SECRETARIA
SORIANO BESSÓ	JOSÉ MARÍA	C. POPULAR	DIRECTOR GENERAL
SORIANO CAIROLS	RAFAEL	CAH ONTINYENT	PRESIDENTE
SORIANO TORTOSA	GABRIEL	CAH ONTINYENT	VOCAL (COMISIÓN CONTROL)
SORIANO VAQUER	FRANCISCO	CC CALLOSA	DIRECTOR GENERAL
SORO NACHER	VICENTE	CR CATÓLICO AGRARIA	VOCAL
SUAREZ PALACÍN	JUAN MANUEL	SGR C. VALENCIANA	VOCAL
SUCH FERRÁNDIZ	MAGDALENA	CC ALTEA	VOCAL
T			
TAFALLA CARTAGENA	FRANCISCO	CR ORIHUELA	VOCAL
TARANCÓN PALLARÉS	JOSÉ	CR BURRIANA	VOCAL
TARÍN HARO	ENRIQUE	CR CHESTE	SECRETARIO
TARÍN MONZÓN	EDUARDO	CR CHESTE	VOCAL
TARÍN VICENTE	LAMBERTO	CR CHESTE	VOCAL
TIRADO JIMÉNEZ	ANTONIO JOSÉ	B VALENCIA	VICEPRESIDENTE
TIRADO JIMÉNEZ	ANTONIO JOSÉ	BANCAJA	VICEPRESIDENTE 1º
TORREGROSA SAMPER	RAFAEL	C. POPULAR	VOCAL
TORREJÓN VELARDIEZ	JOAQUÍN	CAH ONTINYENT	VOCAL
TORRENT CORTS	JOSÉ VICENTE	CR ALGEMESÍ	PRESIDENTE
TORRES CANDELA	LUIS	CC ELCHE	VOCAL
TORRES FRASNEDO	JOSÉ ANTONIO	CR ALQUERÍAS	TESORERO
TORRES NEBOT	JOSÉ PASCUAL	CR BETXÍ	VOCAL
TORRES OLIVER	JOSÉ	CR ALBALAT	SECRETARIO
TORTAJADA MIRALLES	JOSÉ	CR VILLAR	VOCAL
TORTAJADA PORTER	EVARISTO	CR VILLAR	VICEPRESIDENTE
TORTOSA COSME	EMILIO	B VALENCIA	VOCAL
TORTOSA LLIN	FRANCESC	CAH ONTINYENT	VOCAL
TRAVER BUENO	JOSÉ ÁNGEL	CR BENICARLÓ	VOCAL
TRAVER MONFORT	JOSÉ LUIS	CR BURRIANA	DIRECTOR GENERAL
TRESCOLI PUIG	JOSÉ ENRIQUE	CR L'ALCÚDIA	SECRETARIO
TRIGO BEAUMONT	AGUSTÍN	HSBC INTERMEDIARIOS	CONSEJERO DELEGADO

RELACIÓN DE PERSONAS

IVF

Apellidos	Nombre	Entidad	Cargo
TRULL GARCÍA TUR PALASÍ	JAIIME JOAQUÍN	CR ALGEMESÍ CR S. VTE. VALL UXÓ	VOCAL DIRECTOR GENERAL
U			
UNCIO LACASA URBÁN BROTONS URIOS MOLLÁ USACH GARCÍA	JOSÉ MANUEL PASCUAL VICENTA MIGUEL	SGR C. VALENCIANA CC ELCHE CR ALBALAT CR CASINOS	VOCAL VOCAL VOCAL VOCAL
V			
VALLÉS BARBERÁ VALLÉS BORONAT VALLÉS CHORNET VALLÉS MARTÍNEZ VALVERDE CASTAÑEDA VELA BARGUES VELASCO GOMBAU VERA MONLLEÓ VERDEJO CANO VIANA GARCÍA VICENT CAPELLA VICENT ZARAGOZA VICENTE AMORÓS VICENTE HERNÁNDEZ VIDAL BURDEUS VIDAL CANDELA VIDAL CARDONA VIDAL SOLER VILA OLMOS VILA SORIA VILALLONGA FERRADA VILARRASA CANTÓN VILLALBA LÓPEZ VILLALONGA VILLALONGA VILLANUEVA PAREJA VILLAR RUIZ VIOLETA TRILLES VIROSGUE RUIZ VIZCARRO PITARCH	JOSÉ FRANCISCO JOSÉ RAFAEL JOSÉ LUIS JUSTO JOSÉ MANUEL GONZALO FAUSTO VICENTE VICENTE EMILIO PASCUAL VICENTE JUAN JESÚS GUZMÁN EMILIO HELIODORO JUAN JOSÉ GUILLERMO JUAN JOSÉ JUAN JOSÉ JUAN LUIS RAFAEL JUAN JOSÉ JOSÉ ÁNGEL DANIEL LUIS FELIPE JUAN ARTURO ATANASIO PASCUAL	CR S. ISIDRO CASTELLÓN CR L'ALCÚDIA CR L'ALCÚDIA CR L'ALCÚDIA CAM SGR C. VALENCIANA CR VINARÓS CR VILLAVIEJA CAJA CAMPO CAJA CAMPO CR ALQUERÍAS CR VILLAVIEJA CC ELCHE CR CHILCHES CR VILAFAMÉS CC ELCHE CC CALLOSA CAH ONTINYENT CR ALBAL CR ALBAL CR BURRIANA ARCALIA CR ALGINET CR COVES VINROMÀ BANCAJA SGR C. VALENCIANA CR ALMASSORA BANCAJA CR BENICARLÓ	VOCAL VOCAL VOCAL VOCAL VOCAL VOCAL VOCAL VOCAL VOCAL VOCAL VOCAL VICEPRESIDENTE VOCAL TESORERO SECRETARIO VICEPRESIDENTE SECRETARIO (COMISIÓN CONTROL) VOCAL VOCAL VOCAL CONSEJERO VOCAL VOCAL SECRETARIO SECRETARIO VICEPRESIDENTE VICEPRESIDENTE 3º VOCAL
Z			
ZAFRILLA LÓPEZ ZAMORA CATALÁ ZANÓN MARTÍNEZ ZARZUELA LUNA ZURITA MARQUÉS	CARLOS FRANCISCO SANTIAGO ANA ISABEL JUAN	INVERSIONES VALENCIA SGR C. VALENCIANA CR CASINOS BANCAJA GEBASA	DIRECTOR GENERAL VOCAL VOCAL VICEPRESIDENTA 4º PRESIDENTE

B: BANCO
CAH: CAJA DE AHORROS
CC: CAJA DE CRÉDITO
CR: CAJA RURAL

8

Relación de Altas y Bajas de las Entidades Financieras

Relación de Altas, Bajas y Modificaciones de las Entidades Financieras con sede social en la Comunidad Valenciana

Variaciones producidas durante el ejercicio 2002:

NOMBRE	CONCEPTO
SECCIONES DE CRÉDITO:	
COOPERATIVA VALENCIANA VINÍCOLA DE OTOS. Otros.	Baja. Con fecha 26 de febrero de 2002 se anotó en el Registro Especial de Cooperativas con Sección de Crédito la baja de esta Sección, por fusión por absorción por la Cooperativa de Llutxent.
COOPERATIVAS DE CRÉDITO:	
CAJA RURAL ALICANTE, S. COOP. DE CRÉDITO	Baja. Con fecha 28 de mayo de 2002 se anotó en el Registro de Cooperativas de Crédito de la Comunidad Valenciana la baja de esta Cooperativa por fusión por absorción por Caja Rural Valencia, S. Coop. de Crédito.
CAJA RURAL CREDICOOP, S. COOP. DE CRÉDITO	Baja. Con fecha 28 de mayo de 2002 se anotó en el Registro de Cooperativas de Crédito de la Comunidad Valenciana la baja de esta Cooperativa por fusión por absorción por Caja Rural Valencia, S. Coop. de Crédito.
CAJA RURAL VALENCIA, S. COOP. DE CRÉDITO	Con fecha 21 de junio de 2002 se anotó en el Registro Oficial de Entidades del Banco de España el cambio de denominación social de esta Cooperativa por Caja Rural del Mediterráneo, Ruralcaja, S. Coop. de Crédito.
SOCIEDADES DE CAPITAL RIESGO:	
VALENCIA FOMENTO EMPRESARIAL, S.C.R., S.A.	Baja. La Junta General Ordinaria, reunida el 31 de mayo de 2002, acordó disolver y liquidar la sociedad.

Otros Instrumentos y Mercados Financieros de la Comunidad Valenciana

BOLSA DE VALORES DE VALENCIA**SOCIEDAD RECTORA DE LA BOLSA DE VALORES DE VALENCIA, S.A.**

Domicilio Social: C/ Libreros, 2 y 4
Localidad: Valencia
Teléfono: 96 387 01 00

Provincia: Valencia
Fax: 96 387 01 33

C.P.: 46002

La Sociedad Rectora de la Bolsa de Valores de Valencia, S.A. se constituyó como sociedad anónima, por un periodo de tiempo indefinido, el 25 de julio de 1989, acogiéndose a lo dispuesto en la Ley 24/1988, de 28 de julio, del Mercado de Valores y en el Real Decreto 726/1989, de 23 de junio, sobre Sociedades Rectoras y miembros de las Bolsas de Valores, Sociedad de Bolsas y Fianza Colectiva. El objeto de la Sociedad y su actividad principal consiste en dirigir y ordenar la contratación y, en general, las actividades que se desarrollan en la Bolsa de Valores de Valencia.

FONDVALENCIA**FONDOS DE INVERSIÓN EN VALORES DE LA GENERALITAT VALENCIANA Y DEL ESTADO**

FONDVALENCIA ENTIDAD GESTORA Denominación Fondo	Valor	Rentabilidad	Patrimonio		Nº Participes	
	liquidativo a 31/12/2002 en euros	Anual	a 31/12/2002 en euros	Variación desde 31/12/2001 en miles de euros	a 31/12/2002	Variación desde 31/12/2001
BBVA GESTIÓN SGIIC, S.A.						
BBVA FONDVALENCIA, FIM	128,98	4,32%	106.828.445	-6.695.110	3.302	-518
BSCH GESTIÓN SGIIC, S.A.						
BANESDEUDA FONDVALENCIA FIM	632,66	3,61%	36.023.313	-1.482.079	1.808	0
BCH BONOS FONDVALENCIA FIM	125,54	5,35%	10.333.578	-853.667	853	0
SANTANDER FONDVALENCIA MIXTO FIM	6,65	-5,05%	2.412.203	-1.717.293	301	0
BANKPYME SGIIC, S.A.						
BANKPYME FONDVALENCIA FIAMM	827,69	2,38%	29.873.409	3.953.521	2.222	110
GESCOOPERATIVO, S.A.						
RURALRENTA FONDVALENCIA FIAMM	2.200,65	2,04%	13.403.211	-633.905	596	-37
RURALTESORO FONDVALENCIA FIM	663,21	1,42%	2.636.129	4.002	26	-5
GESBANKINTER SGIIC, S.A.						
BANKINTER FONDVALENCIA MIXTO FIM	554,10	2,75%	2.904.501	745.963	159	0
TOTALES		3,64%	204.414.789	-6.678.568	9.267	-450

Hacia mediados de 1991, la Generalitat Valenciana, a través de la Orden de 25 de junio de 1991 de la Conselleria de Economía y Hacienda impulsa la creación de un nuevo producto de inversión, los "Fondvalencia", fondos de inversión cuyo patrimonio se caracteriza por invertir exclusivamente en los valores representativos de Deuda Pública Valenciana y Deuda del Tesoro. El porcentaje de Valores de la Generalitat Valenciana debía representar al menos el 25% del activo del fondo, en sus dos modalidades: FV FIM (Fondos de Inversión Mobiliaria), y FV FIAMM (Fondos de Inversión en Activos del Mercado Monetario). En 1998 se elabora un nuevo marco regulador de los Fondvalencia: la Orden de 24 de febrero de 1998, de la Conselleria de Economía, Hacienda y Administración Pública, sobre convenios de colaboración para la promoción y comercialización de Valores de la Generalitat Valenciana, que sustituye a la anterior Orden de 25 de junio de 1991, para la constitución de nuevos Fondvalencia y modificación de los actuales. La nueva norma se caracteriza por flexibilizar los criterios de inversión, posibilitando la creación de nuevos instrumentos de colocación de los Valores de la Generalitat Valenciana, y la constitución de los primeros Fondvalencia Mixtos.

SOCIEDADES GESTORAS:

BBVA GESTIÓN SGIIC, S.A. (Grupo BBVA).- C/ Claudio Coello, 31 - 28001 - Madrid. Tl. 91/537.90.09
BSCH GESTIÓN SGIIC, S.A. (Grupo BSCH).- C/ Paseo de la Castellana, 32 - 28046 Madrid Tl. 91/520.90.00
BANKPYME, SGIIC. (BANKPYME).- C/ Amigo, 15 - 08021 - Barcelona. Tl. 93/201.11.63
GESCOOPERATIVO, S.A. (RURALCAJA).- C/ Virgen de los Peligros, 6 - 28013 - Madrid. Tl. 91/595.67.00
GESBANKINTER, S.A. (BANKINTER).- Marqués de Riscal, 11 Dpto. 28010 Madrid. Tl. 91/ 339.76.02

INSTITUT VALENCIÀ DE FINANCES**ENTIDAD DE DERECHO PÚBLICO ADSCRITA A LA CONSELLERIA DE ECONOMÍA, HACIENDA Y EMPLEO**

Domicilio Social: Plaza Nápoles y Sicilia, 6
Localidad: Valencia
Teléfono: 96 197 17 00

Provincia: Valencia
Fax: 96 391 05 52

C.P.: 46003

El IVF tiene como finalidad actuar como principal instrumento de la política de crédito público de la Generalitat Valenciana, así como contribuir al ejercicio de las competencias de la Generalitat Valenciana sobre el sistema financiero.

El IVF fue creado por la disposición adicional octava de la Ley de la Generalitat 7/1990, de 28 de diciembre. Mediante el Decreto 132/1992, de 20 de julio, del Gobierno Valenciano, se le atribuyeron competencias y se le adscribieron medios personales. El Decreto 83/1994, de 26 de abril, del Gobierno Valenciano, aprobó el reglamento del IVF.

INVERCOVA I y II (Euroinvercova)**FONDOS DE CAPITAL RIESGO**

Sociedad Gestora: Baring Private Equity Partners España, S.A.

Domicilio: Luis Vives, 6-2º 5ª
Localidad: Valencia
Teléfono: 96 392 45 05

Provincia: Valencia
Fax: 96 392 45 61

C.P.: 46003

Patrimonio conjunto: 5.035 miles de euros

Invercova I e Invercova II han sido creados para invertir en el capital de pequeñas y medianas empresas que se encuentran en sus fases iniciales y/o desarrollo.

Invercova I se constituyó en noviembre de 1994, con un patrimonio de 4.808 miles de euros que aportaron el Instituto Valenciano de Finanzas (partícipe mayoritario), Bancaja, Banco de Valencia, CAM, Iberdrola, Finisterre, S.A. y Corporación de Alimentación y Bebidas, S.A. (Grupo BBV). A fecha 28.06.99 el patrimonio se redujo y el 8 de octubre de 2001 se realizó un reembolso de participaciones del Fondo, quedando el patrimonio del mismo a fecha 31.12.01 en 2.692 miles de euros, manteniéndose la participación del IVF en un 68,75%.

Invercova II se constituyó en diciembre de 1995, con un patrimonio de 3.005 miles de euros, que aportó el Instituto Valenciano de Finanzas. Desde el 8.10.01 el patrimonio asciende a 2.343 miles de euros, en el que el IVF, a 31.12.01, mantiene un porcentaje de participación del 73,53%.

MERCADO DE FUTUROS DE CÍTRICOS DE VALENCIA**SOCIEDAD RECTORA DEL MERCADO DE FUTUROS Y OPCIONES SOBRE CÍTRICOS, S.A.**

Domicilio Social: Libreros, 2 y 4
Localidad: Valencia
Teléfono: 96 303 06 00

Provincia: Valencia
Fax: 96 303 06 01

C.P.: 46002

Es un mercado organizado oficial de negociación de contratos de futuros sobre cítricos, entendiéndose por éstos los contratos a plazo que tengan por objeto tales productos agrícolas, cuya cuantía, calidad, clase y fecha de vencimiento están normalizadas y se negocian y transmiten por procedimientos electrónicos, supervisados tanto por la Sociedad Rectora como por las autoridades administrativas competentes. FC&M trabaja en la actualidad en el diseño de un mercado de futuros sobre energía.